



BARÓMETRO DE LA RENTABILIDAD Y EL EMPLEO DE LOS DESTINOS TURÍSTICOS ESPAÑOLES

Nº 31 BALANCE 2019



ÍNDICE

SUMARIO EJECUTIVO	pág.3
TENDENCIAS GENERALES	pág.4
DESTINOS URBANOS	pág.6
DESTINOS VACACIONALES	pág.16
ANEXO	pág.27





EL BALANCE DE 2019 APUNTA A UN CRECIMIENTO MODERADO DE LA RENTABILIDAD Y DEL EMPLEO TURÍSTICO

De los 103 destinos analizados
69 experimentaron incrementos en sus ingresos
73 aumentaron su empleo inducido por el turismo

- La rentabilidad socioeconómica del turismo volvió a crecer en 2019 (RevPAR: +3,2%, empleo +2,8%), ligeramente por encima de los registros alcanzados en 2018, impulsado por el buen desempeño de la demanda extranjera en la mayor parte de destinos urbanos y de la española en algunas zonas vacacionales peninsulares.
- El crecimiento de la rentabilidad turística en 2019 se vio favorecido por la notable inversión en reposicionamiento de producto, que ha permitido acabar el año con un crecimiento medio de los precios del +2,5%, gracias a la atracción de un perfil de mayor capacidad de gasto.

AÑO 2019 (Datos promedio de los 103 destinos urbanos y vacacionales analizados)



RevPAR

+3,2%
61,2 €



Empleo

+2,8%
5.598 personas



ADR

+2,5%
91,0 €



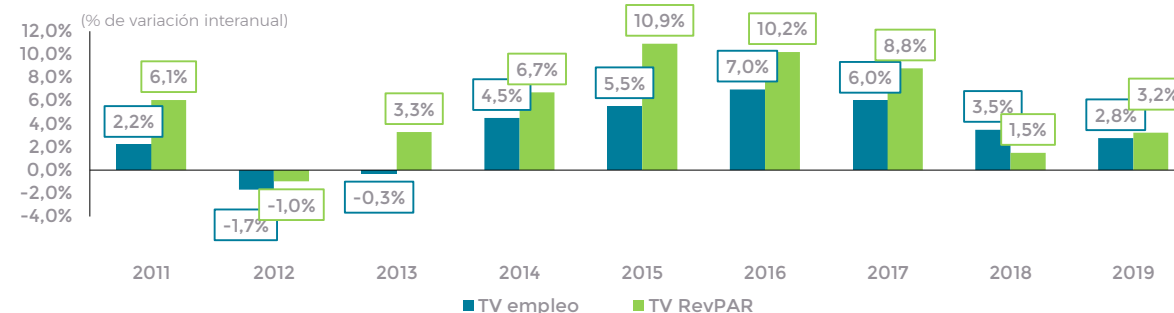
Ocupación

+0,7%
67,3 %



La rentabilidad y el empleo turístico mantuvieron sus crecimientos moderados en 2019

Comportamiento del RevPAR hotelero y el empleo turístico
% de variación interanual enero - diciembre 2011-2019



Fuente: Elaborado por EXCELTUR a partir de la Encuesta de Ocupación Hotelera (INE) y datos de afiliados a la Seguridad Social

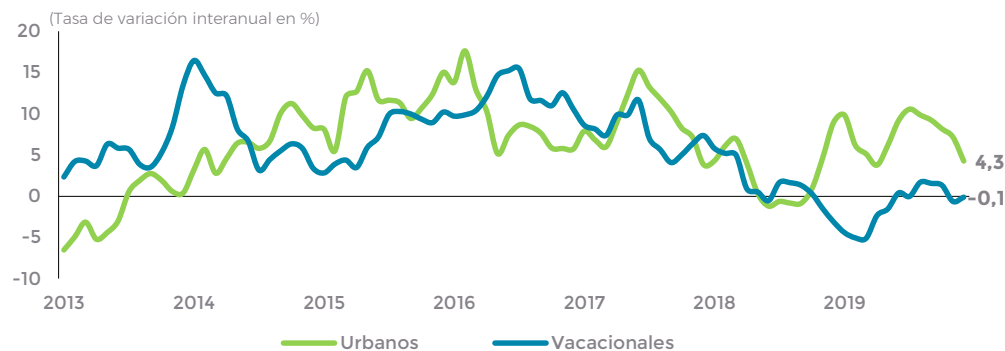
2019 CONSTATÓ UN COMPORTAMIENTO MÁS FAVORABLE DE LOS DESTINOS URBANOS QUE LOS VACACIONALES

2019 cerró con una notable diferencia entre la evolución de la rentabilidad inducida del turismo en los destinos urbanos, que creció de forma intensa, y los vacacionales. Mientras que, de acuerdo con los datos de la Encuesta de Ocupación Hotelera del INE, en las ciudades el RevPAR subió un +7,3% y, según los datos de afiliación de la Seguridad Social, el empleo un +4,6% impulsadas por el aumento de la demanda (pernoctaciones: +6,2% interanual), en los vacacionales el RevPAR creció solo un +0,1% y el empleo un +0,6%, lastrado por la caída de la demanda (-2,1% en el total de pernoctaciones), concentrada en los destinos insulares de mayor presencia extranjera y muy particularmente en Canarias.



El ingreso por habitación disponible de las ciudades creció en mayor medida que el de los destinos de costa

Comportamiento del REVPAR hotelero por tipología de destinos
% de variación interanual trimestral

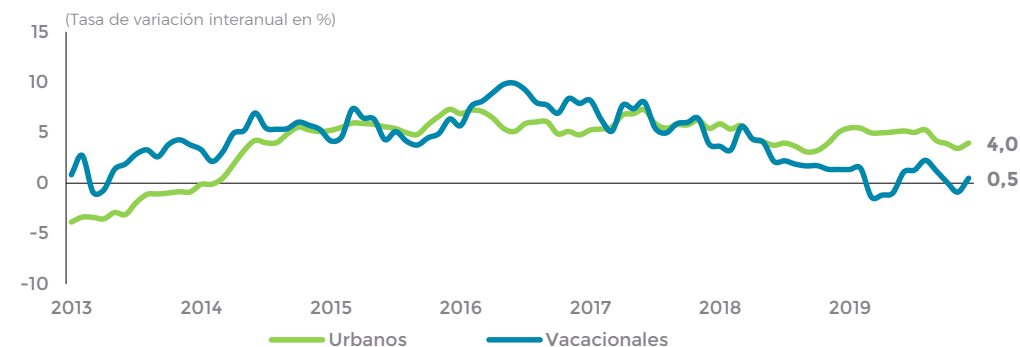


Fuente: Elaborado por EXCELTUR a partir de la Encuesta de Ocupación Hotelera (INE) y datos de afiliados a la Seguridad Social



La dinámica en la creación de empleo mantiene su crecimiento en los destinos urbanos mientras que se resiente en los vacacionales

Comportamiento del empleo turístico por destinos
% de variación interanual trimestral



Los principales motores del dinamismo de las ciudades fueron el notable aumento de la demanda extranjera, la inversión en la creación y mejora de oferta de alojamiento, entretenimiento, gastronómica, comercial y cultural, las mejoras en la conectividad aérea y el buen desempeño del turismo de negocios.

Por el contrario, en el caso de los destinos vacacionales la evolución de la demanda extranjera fue desfavorable, especialmente en los destinos insulares, afectados por la competencia de los países del Mediterráneo Oriental.

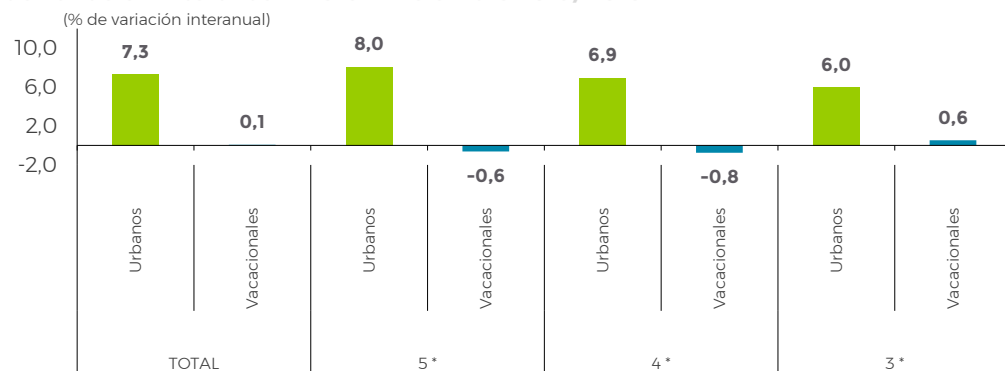
EL MEJOR COMPORTAMIENTO DE LOS DESTINOS URBANOS FRENTE A LOS VACIONALES SE EXTENDIÓ A TODOS LOS SUBSECTORES TURÍSTICOS

- Los resultados por categorías hoteleras constatan las notables diferencias entre los hoteles urbanos y los vacacionales en todos los segmentos de negocio.



Los hoteles urbanos tienen un mejor comportamiento en todas las categorías

Comparativa de la evolución del RevPAR hotelero por categorías y destinos
% de variación interanual Enero - Diciembre 2019/2018



A pesar del notable aumento de la oferta de plazas, son los hoteles de 5 estrellas los que consiguen situarse a la cabeza en aumento de los ingresos (+8,0%) en 2019. Este positivo devenir de sus resultados se deriva, en gran medida, de la respuesta de los segmentos de mayor capacidad de gasto, en parte asociada a la apertura de nuevos mercados de larga distancia.

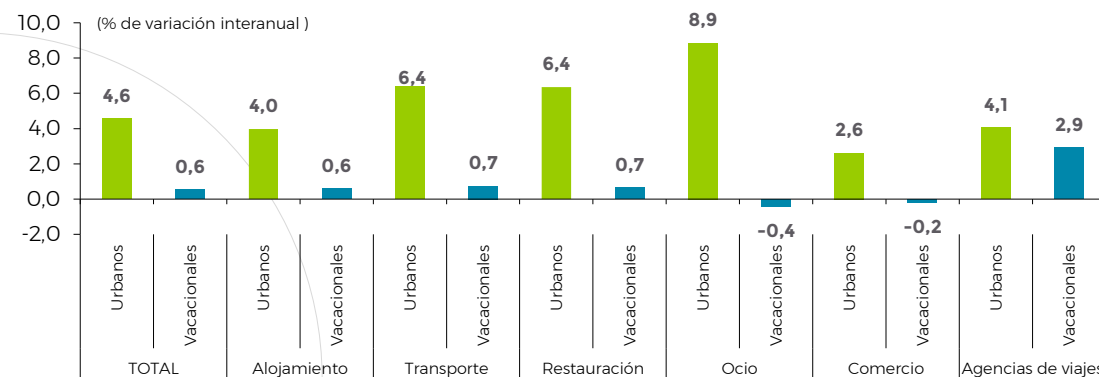
Fuente: Elaborado por EXCELTUR a partir de la Encuesta de Ocupación Hotelera (INE) y datos de afiliados a la Seguridad Social

- El empleo crece de forma notable en los destinos urbanos (+4,6%) por la conjunción del incremento de la actividad asociado a una mayor demanda, pero también por el aumento de la oferta, tanto alojativa (+4,0% el empleo), como de restauración (+6,4%), ocio (+8,9%) y transporte (+6,4%) y el reposicionamiento hacia segmento de mayor valor añadido en el servicio, que exigen un mayor personal.



La dinámica en la creación de empleo se intensifica en los destinos urbanos mientras que se resiente en los vacacionales

Comparativa de la evolución del empleo por subsectores turísticos y destinos
% de variación interanual Enero - Diciembre 2019/2018





Durante 2019 el RevPAR de los destinos urbanos creció un +7,3% y el empleo un +4,6%...

...viéndose favorecidos por el impulso de una demanda extranjera al alza, de la dinámica del turismo de negocios la mayor conectividad y la atractiva oferta alojativa, comercial, gastronómica, de ocio y la recuperación de destinos urbanos por la que han apostado las ciudades españolas en los últimos años.

DESTINOS URBANOS



RevPAR
+7,3%
72,8 €



Empleo
+4,6%
5.899 personas



ADR
+5,2%
98,8 €

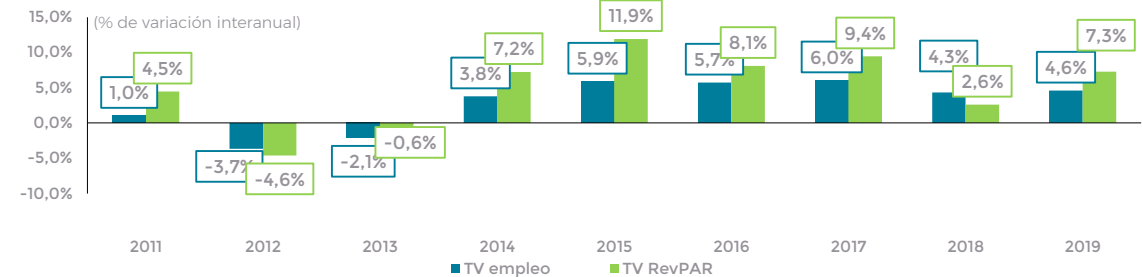


Ocupación
+2,0%
73,7%



Los destinos urbanos españoles registraron un aumento de su rentabilidad y empleo

Comportamiento del RevPAR hotelero y el empleo turístico DESTINOS URBANOS
% de variación interanual enero - diciembre 2011-2019



Fuente: Elaborado por EXCELTUR a partir de la Encuesta de Ocupación Hotelera (INE) y datos de afiliados a la Seguridad Social



EL 2019 LOS DESTINOS URBANOS ESPAÑOLES REGISTRARON UN NOTABLE AUMENTO DE SU RENTABILIDAD DEL +7,3% EN INGRESOS Y DEL 4,6% EN EMPLEO, LIDERADO POR LAS GRANDES CIUDADES

LAS CIUDADES DE MAYOR TAMAÑO Y ALGUNAS CIUDADES COSTERAS SE VIERON IMPULSADAS EN 2019 POR EL FUERTE AUMENTO DE LA DEMANDA EXTRANJERA, MIENTRAS LOS DESTINOS URBANOS DE INTERIOR SE VIERON MÁS FAVORECIDOS POR EL BUEN COMPORTAMIENTO DE LA DEMANDA NACIONAL. LOS PRINCIPALES FACTORES DEL DEVENIR DE LA RENTABILIDAD URBANA SE CONCENTRAN EN:

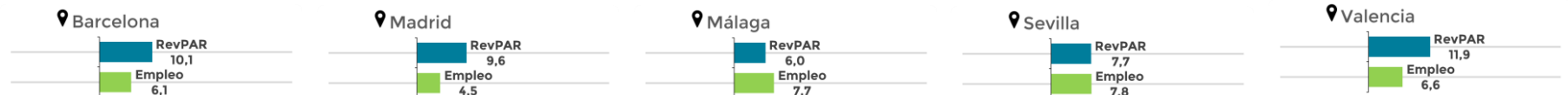
De las **51** ciudades analizadas
41 experimentaron incrementos
en sus ingresos
46 aumentaron su empleo
inducido por el turismo

- El fuerte aumento de las conexiones aéreas, reflejado tanto en un mayor número de vuelos como a un mayor número de destinos, concentrado en los aeropuertos peninsulares de mayor tamaño. Concretamente, en términos de llegadas de pasajeros aéreos Madrid-Barajas sube un +6,6% en 2019, Barcelona +5,0%, Valencia +9,9%, Sevilla +18,2%, Alicante +7,6% y Bilbao +8,0%.
- Dentro de esta mejora de la conectividad destaca el aumento de capacidades con mercados de larga distancia, que ha permitido el crecimiento de mercados de mayor gasto. Este es el caso de los llegados de Estados Unidos (+16,3% pernoctaciones), América Latina (+14,8%) o Japón (+24,4%) y China (+8,2% en turistas), que se concentran en destinos urbanos.
- El dinamismo del turismo MICE internacional, reflejado en un aumento del +7,3%, en las llegadas de turistas extranjeros por motivo de negocios, gracias a la celebración de eventos profesionales, deportivos y culturales del gran impacto y reconocimiento internacional (final de la Champions, Cumbre Mundial del Clima).
- Los resultados del importante esfuerzo inversor en la mejora de la oferta alojativa, cultural, gastronómica, comercial y de ocio, en general, desarrolladas en muchos destinos españoles, acompañados por estrategias de revalorización urbana.



LAS GRANDES CIUDADES ESPAÑOLAS EXPERIMENTARON UN NOTABLE CRECIMIENTO DE SU RENTABILIDAD

- En el año 2019 el RevPAR y el empleo de las grandes ciudades españolas experimentó un gran crecimiento; Madrid (RevPAR: +9,6%, empleo: +4,5%), Barcelona (RevPAR: +10,1%, empleo: +6,1%), Sevilla (RevPAR: +7,7%, empleo: +7,8%), Málaga (RevPAR: +6,0%, empleo: +7,7%) y Valencia (RevPAR: +11,9%, empleo: +6,6%).
- Esta dinámica positiva se debió al fuerte impulso de la demanda extranjera (Madrid: +8,8% pernoctaciones hoteleras de extranjeros, Barcelona: +7,4%, Valencia: +5,0%, Sevilla: +8,0%, Málaga: +6,1%), frente a una demanda española de crecimiento negativo o más moderado (Madrid: -1,0% pernoctaciones hoteleras de españoles, Barcelona: -6,2%, Valencia: -1,1%, Sevilla: +2,0%, Málaga: +3,2%).
- El aumento de la demanda extranjera vino, como se ha destacado, de la mano de mejoras sostenidas en la conectividad aérea. Madrid y Barcelona han sido las ciudades más favorecidas por la conexión con los mercados de larga distancia, caracterizados por un mayor gasto en destino. Este es el caso de los pasajeros procedentes de mercados de países como americanos (EE.UU. (+13,3%), México (+16,1%)) o asiáticos (Japón (+45,3%)).
- Madrid en 2019 se benefició espacialmente por la celebración de grandes eventos excepcionales, como la Cumbre Mundial del Clima o la Final de la Champions, así como por la apertura de nuevos hoteles de 5 estrellas en Madrid (+15,0% en plazas durante 2019), absorbiendo las inversiones no realizadas en otras ciudades con limitaciones a la nueva planta.

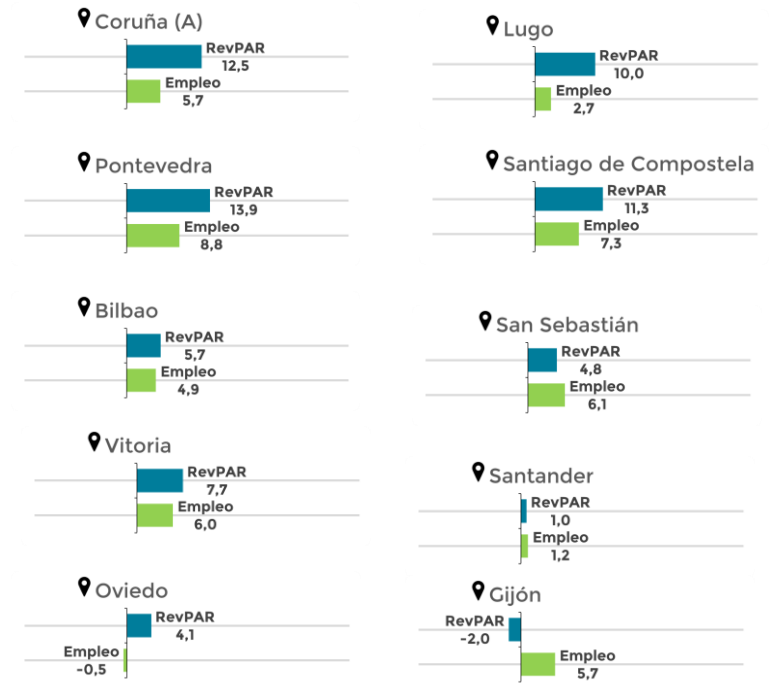


LAS CIUDADES DE LA ESPAÑA VERDE DESTACARON POR SU BUEN DESEMPEÑO IMPULSADAS POR UNA DEMANDA CRECIENTE

- Las ciudades de la España Verde registraron en 2019 elevadas tasas de crecimiento de su rentabilidad turística, favorecidas por el buen comportamiento de la demanda.
- Destacó especialmente el desempeño de las ciudades gallegas con crecimientos de dos cifras en su rentabilidad (Santiago de Compostela RevPAR: +11,3% y empleo +7,3%, A Coruña RevPAR: +12,5% y empleo: +5,7%, Lugo RevPAR: +10,0% y empleo: +2,7%, Pontevedra RevPAR: +13,9% y empleo: +8,8%) impulsadas tanto por la demanda nacional como por la extranjera, tal y como muestra la siguiente tabla:

	TV Pernoctaciones Nacionales 19/18	TV Pernoctaciones Extranjeras 19/18
A Coruña	+3,5%	+9,9%
Santiago de Compostela	+9,9%	+5,5%
Lugo	+1,1%	+27,9%

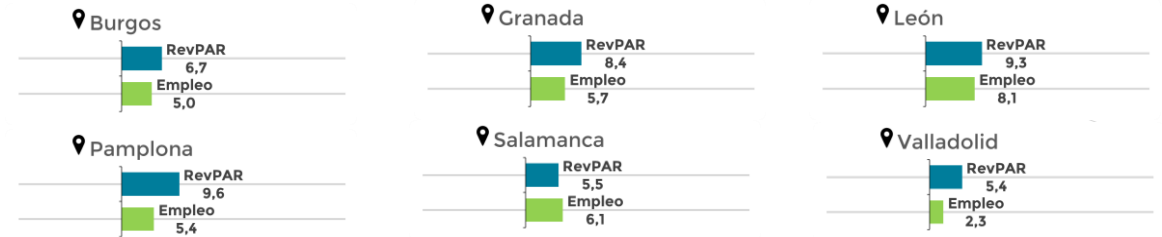
- La mejora de resultados ha venido de la mano en algunas ciudades del norte de un aumento de plazas por la apertura de nuevos establecimientos durante 2019. Este es el caso de San Sebastián (+5,9% plazas hoteleras), Bilbao (+7,4%) y Santander (+2,7%), donde el aumento de la rentabilidad ha venido de la mano de la mejora de los precios (San Sebastián: ADR +4,6%, RevPAR +4,8% y empleo +6,1%, Bilbao: ADR +5,1%, RevPAR +5,7% y empleo +4,9%, y Santander: ADR +1,8%, RevPAR +1,0% y empleo +1,2%), con un impacto muy positivo sobre el empleo.
- Por su lado, las ciudades asturianas tienen resultados dispares, mientras que en Oviedo el RevPAR creció un +4,1% y el empleo cayó un -0,5%, en un año que se saldó con una caída de la demanda (-6,4% pernoctaciones), en Gijón se redujo el RevPAR -2,0%, mientras que el empleo creció un +5,7%.





LOS DESTINOS URBANOS DEL INTERIOR PRESENTARON UN BUEN COMPORTAMIENTO EN TÉRMINOS DE DEMANDA CON IMPACTOS DISPARES EN SU RENTABILIDAD

- Los destinos urbanos de interior tuvieron, en general un comportamiento positivo en lo que respecta a su rentabilidad y empleo turístico.
- Las ciudades patrimoniales vieron impulsada su rentabilidad por el buen tono de la demanda nacional, es el caso de Granada (+4,4% pernoctaciones de españoles), Salamanca (+4,9%), Burgos (+3,0%), Valladolid (+1,6%), León (+23,5%), Pamplona (+5,9%), con aumentos de RevPAR y empleo de:



- Por otro lado, otras ciudades patrimoniales en el área de influencia de Madrid se vieron beneficiadas por la llegada de turistas extranjeros a la capital, Ávila (+19,9% pernoctaciones extranjeros), Toledo (+6,0%), Segovia (+7,3%) o Cuenca (+9,8%), a pesar de lo cual esto ha tenido un efecto moderado en su rentabilidad, salvo en Toledo.




LOS DESTINOS URBANOS CATALANES RECUPERARON SU RENTABILIDAD EN 2019

- Las ciudades catalanas de tamaño medio experimentaron un gran crecimiento de su rentabilidad y empleo durante el año, tal es el caso de Tarragona (RevPAR: +19,7%, empleo +14,7%) y Lleida (RevPAR: +24,3%, empleo: 10,3%). Si bien estamos comparando con los resultados de un año 2018 marcado por la inestabilidad política, los niveles de RevPAR en 2019 superaron a los previos a los registrados antes de los incidentes de 2018, aunque con niveles de ingresos muy reducidos (Tarragona RevPAR 2019: 43,2 euros, Lleida: 32,8 euros).




LAS CIUDADES INSULARES EXPERIMENTARON UNA CAÍDA DE LA DEMANDA, Y EN EL CASO DE LAS CANARIAS UN EMPEORAMIENTO DE LA CONECTIVIDAD AÉREA

- Cayó notablemente la rentabilidad y en menor medida el empleo de las ciudades canarias, afectadas por la fuerte caída de la demanda extranjera, Las Palmas (-10,2% pernoctaciones extranjeras) y Santa Cruz de Tenerife (-7,7%), tal y como también ocurre en los destinos vacacionales canarios. Estas ciudades se ven perjudicadas por la mala evolución de la conectividad que están experimentando sus aeropuertos más internacionales, Gran Canaria disminuyó en -3,5% sus operaciones y en Tenerife Sur apenas crecieron un +0,5% en el conjunto del año.



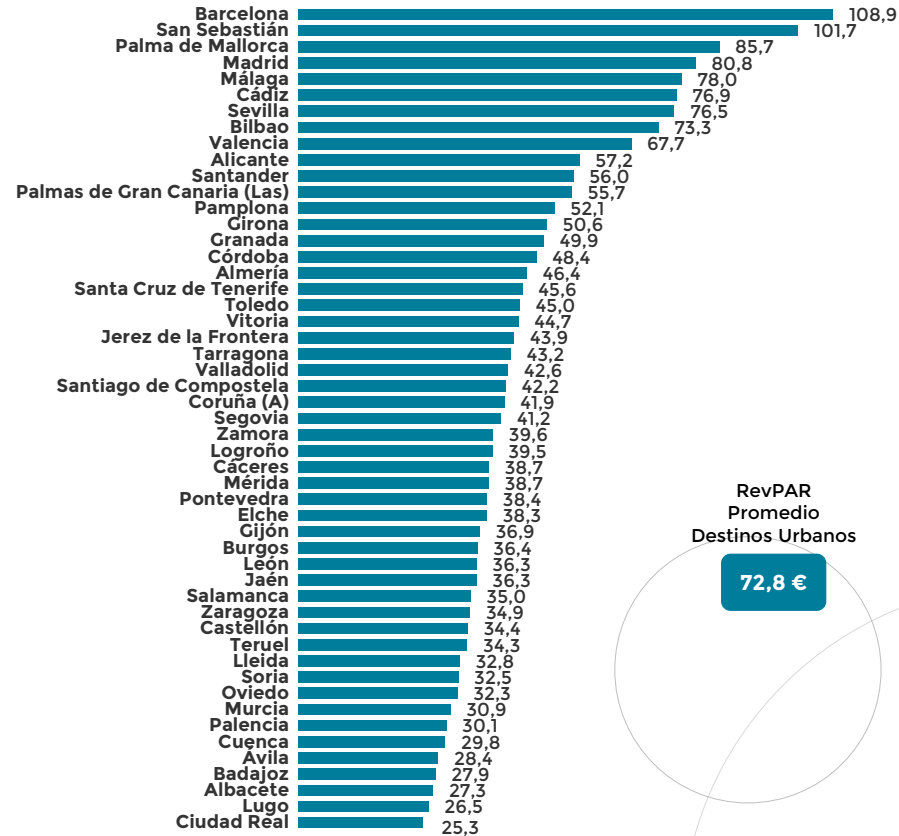
- La ciudad de Palma de Mallorca experimentó un crecimiento moderado de su rentabilidad (RevPAR +1,0% y empleo +0,2%), lastrada por la caída de la demanda nacional (-10,9% pernoctaciones hoteleras) y extranjera (-1,6%).





Ingreso medio por habitación disponible (RevPAR) del total de hoteles de todas las categorías

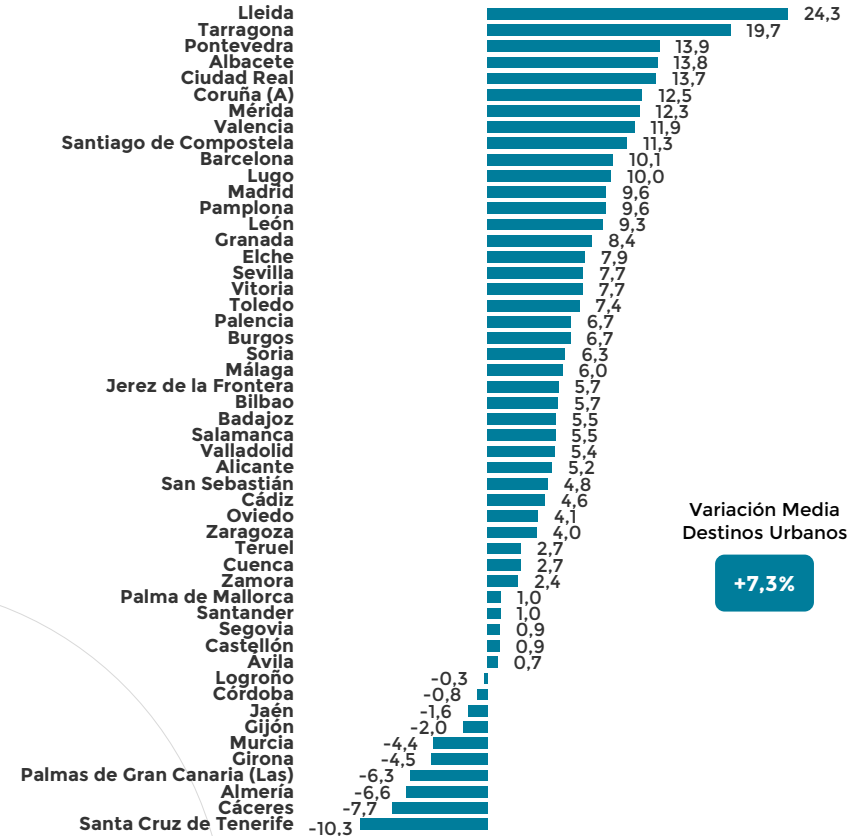
Ranking según RevPAR (en €) del total de hoteles en los destinos urbanos Enero - Diciembre 2019



RevPAR Promedio Destinos Urbanos

72,8 €

Ranking según RevPAR del total de hoteles en los destinos urbanos Tasa Variación Interanual (en %). Enero - Diciembre 2019



Variación Media Destinos Urbanos

+7,3%

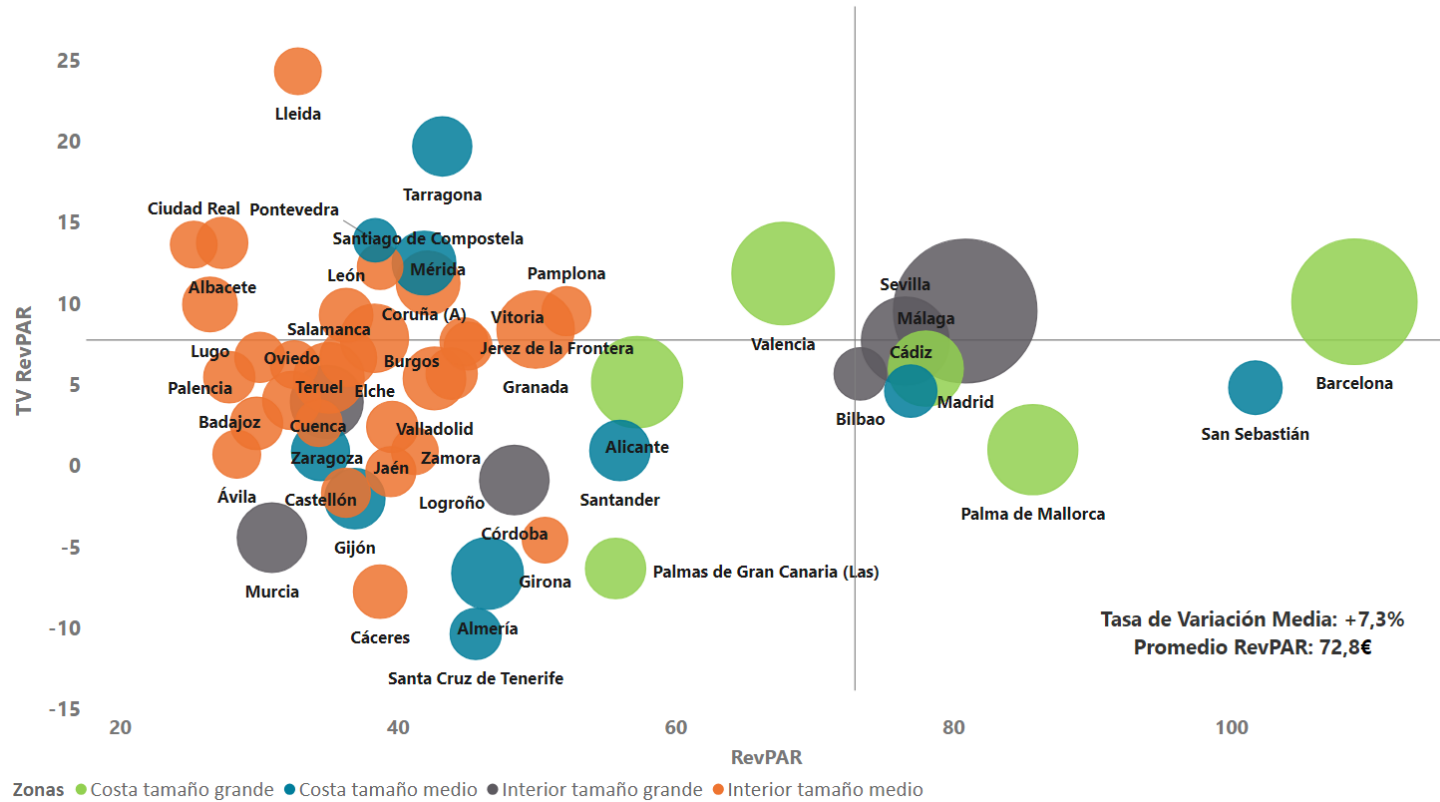
Fuente: elaboración propia a partir de la Encuesta de Ocupación Hotelera del INE.

(*) RevPAR: Es el indicador clave del sector alojamiento que mide el ingreso por habitación disponible



Ingreso medio por habitación disponible (RevPAR) del total de hoteles de todas las categorías

RevPAR DEL TOTAL DE HOTELES EN LOS DESTINOS URBANOS. Tasa de variación interanual / Ingreso medio por habitación disponible en € / Número de plazas hoteleras por destino. Enero - Diciembre 2019

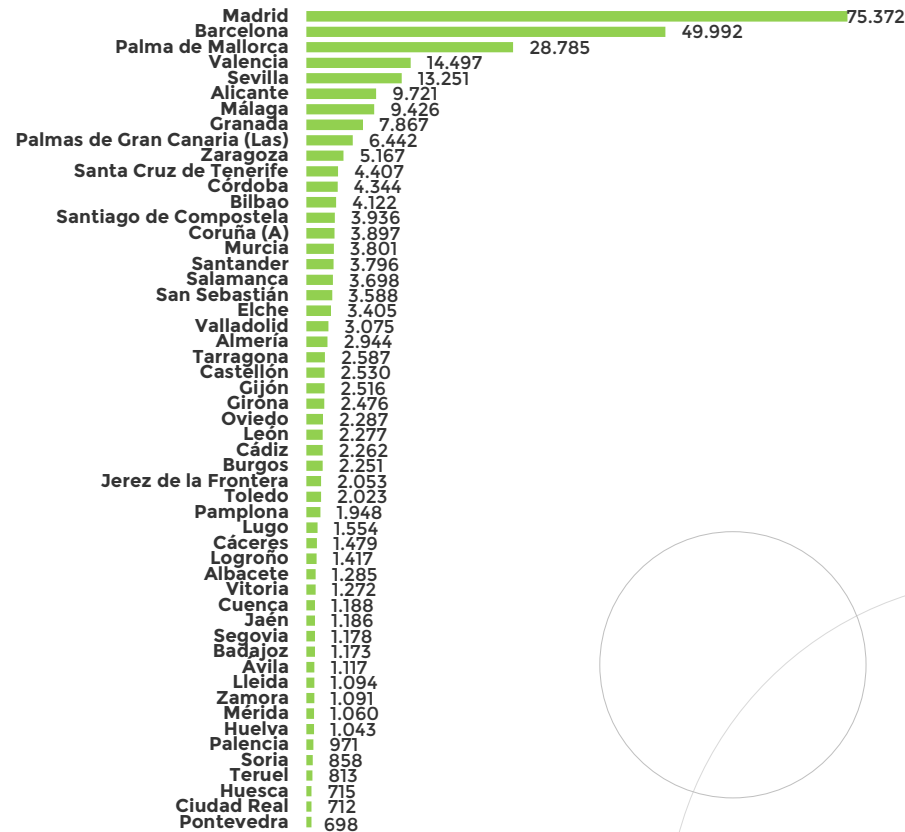


Fuente: elaboración propia a partir de la Encuesta de Ocupación Hotelera
 EJE HORIZONTAL: Promedio de los Ingresos por Habitación Disponible para el total de hoteles de los destinos urbanos enero-diciembre 2019
 EJE VERTICAL: Tasa de Variación interanual enero-diciembre 2019/2018 de los Ingresos por Habitación Disponible del total de hoteles en destinos urbanos
 TAMAÑO DE LAS BOLAS: Número de plazas turísticas regladas y no regladas por destino
 * Se presentan los datos desglosados en aquellos municipios donde se dispone de información significativa de más de cinco hoteles.

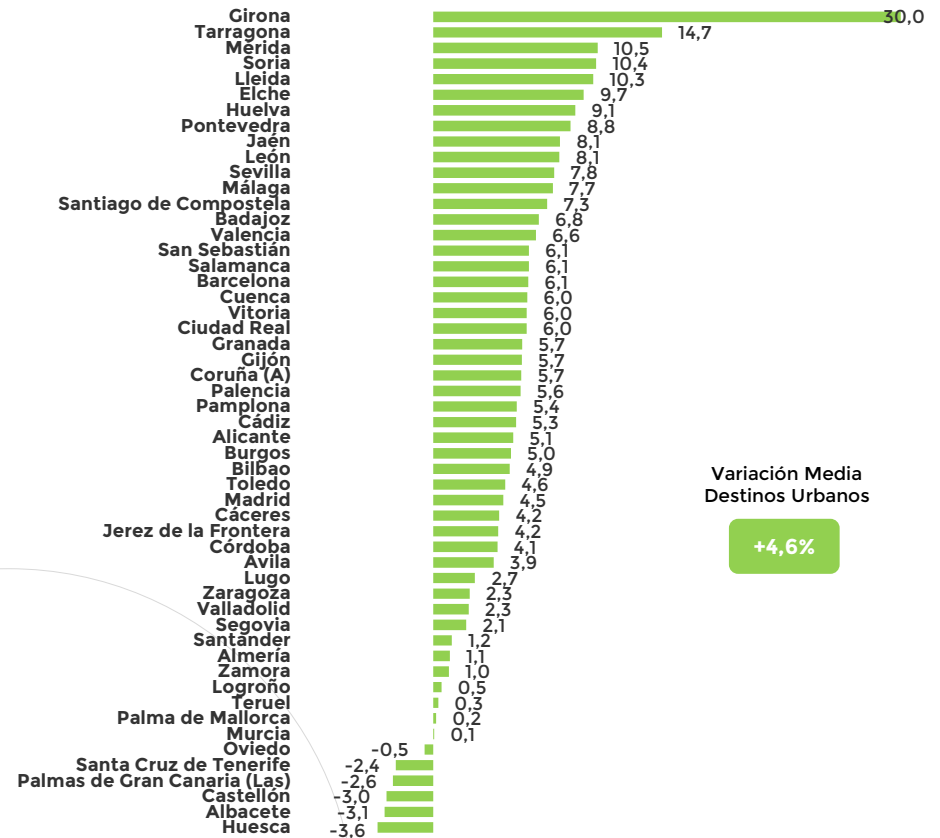


Empleo turístico total

Ranking según Empleo turístico total* en los destinos urbanos
Enero - Diciembre 2019



Ranking según Empleo turístico total* en los destinos urbanos.
Tasa de variación interanual (en %). Enero - Diciembre 2019/2018



Variación Media
Destinos Urbanos

+4,6%

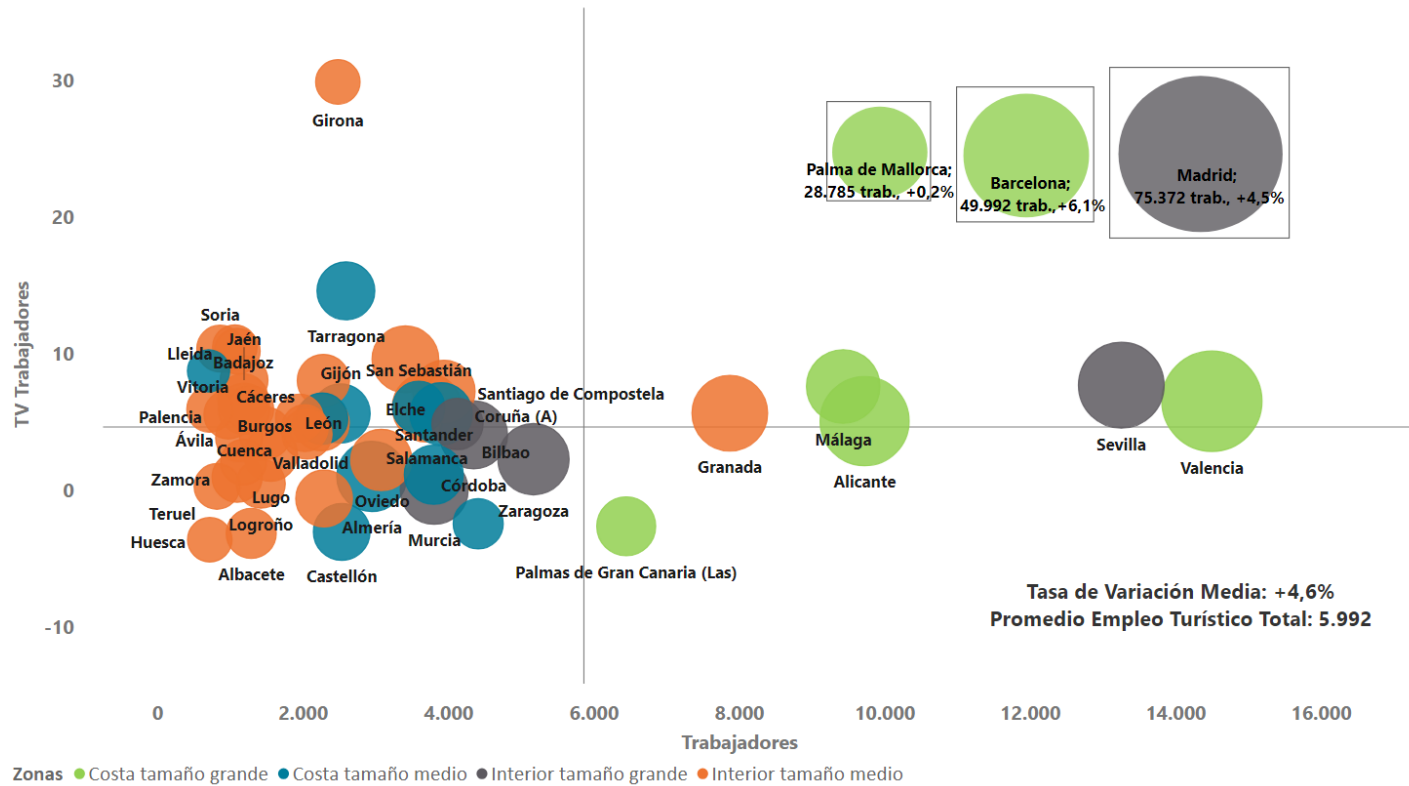
Fuente: elaboración propia a partir de información de afiliados a la Seguridad Social

* En el cálculo del empleo turístico total se consideran tan sólo los afiliados a la seguridad social en ramas turísticas, esto es aquellas definidas por la Organización Mundial del Turismo como ramas directamente vinculadas con el turismo (hotelería, agencias de viajes, transporte, ocio y cultura) y la rama de comercio minorista por su relevancia en el gasto en destino de los turistas.



Empleo turístico total

EMPLEO TURÍSTICO TOTAL PARA DESTINOS URBANOS. Tasa de variación interanual / Empleo turístico total (en valores absolutos) / Número de plazas hoteleras por destino. Enero - Diciembre 2019




Fuente: Elaborado por EXCELTUR a partir de la Encuesta de Ocupación Hotelera (INE) y datos de afiliados a la Seguridad Social

EJE HORIZONTAL: Promedio del Empleo turístico total entre enero-diciembre de 2019

EJE VERTICAL: Tasa de variación Interanual enero-diciembre 2019/2018 del Empleo turístico total en los destinos urbanos

TAMAÑO DE LAS BOLAS: Número de plazas turísticas regladas y no regladas por destino

* En el cálculo del empleo turístico total se consideran tan sólo los afiliados a la seguridad social en ramas turísticas, esto es aquellas definidas por la Organización Mundial del Turismo como ramas directamente vinculadas con el turismo (hotelería, agencias de viajes, transporte, ocio y cultura) y la rama de comercio minorista por su relevancia en el gasto en destino de los turistas.



El RevPAR apenas creció en las zonas vacacionales (+0,1%), lastrado por la caída de la ocupación (-1,0%)...

...que afectó especialmente a las zonas insulares donde la demanda extranjera de los mercados europeos tradicionales cayó con intensidad.

DESTINOS VACACIONALES



RevPAR
+0,1%
75,1 €



Empleo
+0,6%
5.212 personas



ADR
+1,1%
96,4 €

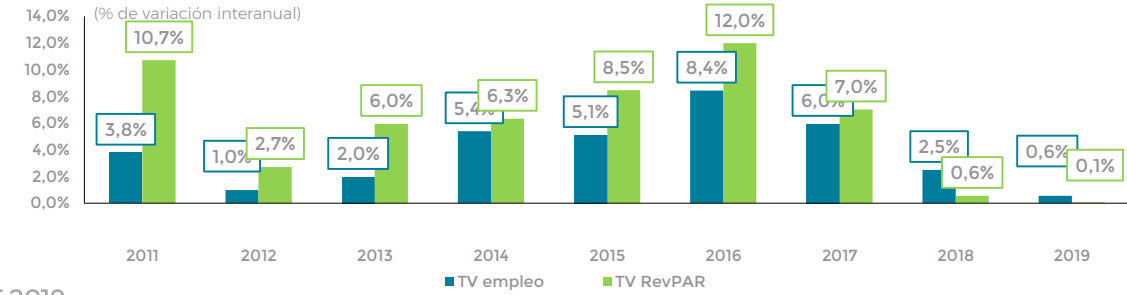


Ocupación
-1,0%
77,9%



Los destinos vacacionales frenaron su crecimiento de rentabilidad y empleo

Comportamiento del RevPAR hotelero y el empleo turístico DESTINOS VACACIONALES
% de variación interanual enero - diciembre 2011-2019



Fuente: Elaborado por EXCELTUR a partir de la Encuesta de Ocupación Hotelera (INE) y datos de afiliados a la Seguridad Social



DESTINOS VACACIONALES

De los **52** destinos vacacionales de “sol y playa” analizados **28** experimentaron incrementos en sus ingresos
27 aumentaron su empleo inducido por el turismo

LA RENTABILIDAD DE LOS DESTINOS VACACIONALES ESPAÑOLES PRESENTÓ RESULTADOS DISPARES EN FUNCIÓN DE LOS ORÍGENES DE SU DEMANDA Y EL ATRACTIVO DIFERENCIAL DE SU OFERTA DENTRO DE UNA TENDENCIA A LA BAJA

EL DESCENSO DE AFLUENCIA DE LOS TURISTAS DE LOS MERCADOS TRADICIONALES EUROPEOS, COMPENSADO SÓLO PARCIAMENTE POR LA DEMANDA NACIONAL, CONGELÓ EL CRECIMIENTO DE LA RENTABILIDAD INDUCIDA POR EL TURISMO (RevPAR: +0,1%, EMPLEO:+0,6%) DEBIDO A LOS SIGUIENTES FACTORES:

- ⦿ Durante el año 2019 los destinos españoles de mayor posicionamiento extranjero se han visto afectados por la recuperación de los **competidores del “sol y playa”** ubicados en el Mediterráneo Oriental. El crecimiento del +15,7% en la llegada de turistas a Turquía y Egipto repercutió negativamente en la llegada de turistas a los destinos vacacionales españoles procedentes de los mercados tradicionales europeos (alemanes (-6,3% pernoctaciones al conjunto de España), británicos (-5,7%) y nórdicos (-7,4%)), afectando en mayor medida a las Islas Canarias.
- ⦿ La **demanda española** ha sido en 2019, el **principal motor para algunos destinos vacacionales**, en parte por la capacidad de acceso a las plazas no cubiertas por la demanda extranjera y el impulso positivo de las ofertas y descuentos (IPC: -0,9% para vuelos nacionales y -5,6% paquetes a destinos nacionales).

Así las noches de los españoles suben en Canarias (+8,5%) sin compensar la caída de la extranjera, al igual que en destinos andaluces, como la Costa del Sol (+11,0%) y la Costa de la Luz de Cádiz (+7,8%), o valencianos, como la Costa Blanca (+4,9%) y la Costa del Azahar (+4,2%).

En el caso de Canarias, esta situación se ha visto agravada por el empeoramiento la **conectividad aérea**, con especial incidencia en las islas de Gran Canaria (-2,3% pasajeros) y (Fuerteventura -7,9%), intensificada en el último trimestre del año por la quiebra de Thomas Cook.

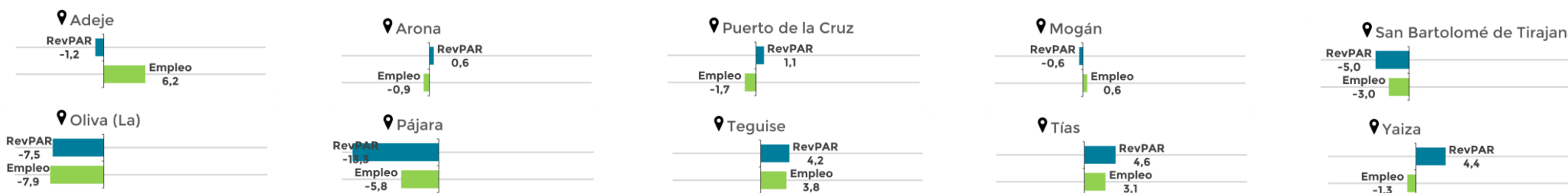


LOS DESTINOS CANARIOS SUFRIERON EN MEDIA NOTABLES CAÍDAS EN LA RENTABILIDAD TURÍSTICA EN 2019

TV RevPAR Enero – Diciembre 19/18

Isla de Gran Canaria	-4,4%
Isla de Tenerife	-0,1%
Isla de Lanzarote	+4,3%
Isla de Fuerteventura	-12,2%

- ⦿ Durante 2019 las Islas Canarias experimentaron una caída de la demanda extranjera (-4,1% pernoctaciones hoteleras) que se trasladó a una caída de la rentabilidad y del empleo (RevPAR: -3,1%, empleo en los municipios del presente barómetro -0,5%). Este mal desempeño de la demanda afectó especialmente a la rentabilidad en las Islas de Gran Canaria (RevPAR; -4,4%) y Fuerteventura (-12,2%), mientras que en Tenerife consigue mantenerse (-0,1%) y en Lanzarote creció (+4,3%) debido a una subida notable de los precios (ADR: +6,0%).
- ⦿ Estos resultados vienen marcados por la continuada recuperación de turistas por parte de los destinos competidores del Mediterráneo Oriental, y el empeoramiento de la conectividad aérea, que se vieron acentuadas desde finales de septiembre por el cierre de rutas y la quiebra de Thomas Cook.
- ⦿ Esta situación provocó un descenso de las llegadas de turistas de los mercados europeos tradicionales, concretamente de alemanes (-10,6% turistas), británicos (-3,0%), nórdicos (-3,5%) y franceses (-8,4%).

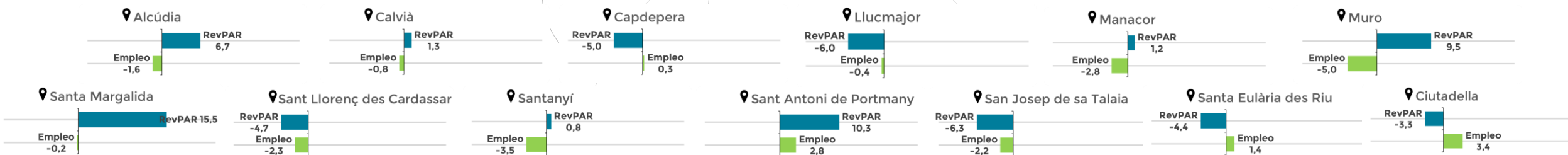


BALEARES MANTIENE EN 2019 LOS RESULTADOS DE 2018 CON BALANCES DISPARES POR DESTINOS

TV RevPAR Enero – Diciembre 19/18

Isla de Mallorca	+3,5%
Isla de Menorca	+1,1%
Isla de Ibiza y Formentera	-0,4%

- Las Islas Baleares experimentaron un crecimiento moderado de su RevPAR (+1,9%), gracias a la subida de precios derivado de las inversiones en reposicionamiento de la oferta de los últimos años (ADR: +2,1%). La menor demanda (pernoctaciones extranjeros -1,1% y de españoles -5,9% interanual) provocó un leve descenso del empleo en los municipios del barómetro (-0,3%).
- Pese a registrar un pequeña caída del -0,4% en ingresos, respecto a las subidas de Mallorca (+3,5%) y Menorca (+1,1%), los destinos ibicencos se mantienen a la cabeza por niveles de ingresos de todos los destinos vacacionales españoles (Eivissa 119,7 euros, San Josep de Sa Talaia 119 euros y Santa Eulalia des Riu 102,6 euros).
- El peor comportamiento del turismo alemán (-2,6% turistas) y de los suecos (-19,6%) se ha dejado notar en los destinos de mayor presencia de estos mercados que descienden de forma notable en ingresos y empleo: es el caso de Lluçmajor (RevPAR: -6,0%, empleo: -0,4%), Capdepera (RevPAR: -5,0%, empleo: +0,3%) y Sant Llorenç (RevPAR: -4,7%, empleo: -2,3%).
- 2019 ha estado marcado por el positivo desempeño de los destinos nororientales de Mallorca: Muro (RevPAR: +9,5%, empleo: -5,0%), Alcúdia (RevPAR: +6,7%, empleo: -1,6%) y Santa Margalida (RevPAR: +15,5%, empleo: -0,2%), así como San Antonio (RevPAR: +10,3%, empleo: +2,8%) en Ibiza.



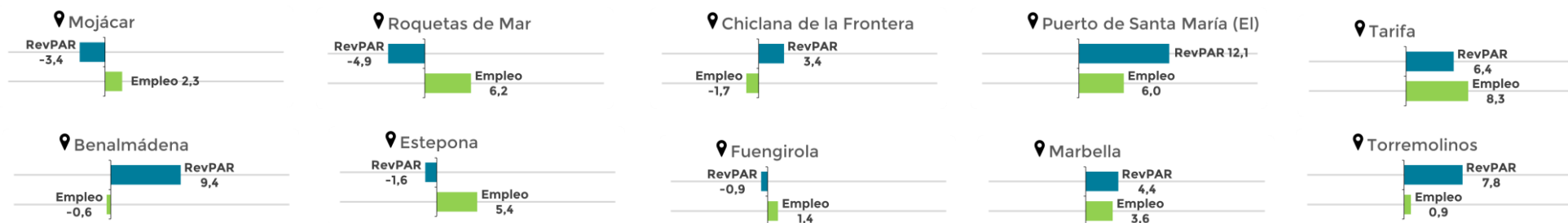


LA MAYORÍA DE DESTINOS VACACIONALES DE ANDALUCÍA PRESENTARON RESULTADOS POSITIVOS EN SU RENTABILIDAD

TV RevPAR Enero – Diciembre 19/18

Costa de Almería	-3,5%
Costa de la Luz Cádiz	+0,1%
Costa de la Luz Huelva	+5,8%
Costa del Sol	+3,7%
Costa Tropical	+1,8%

- En el conjunto de 2019, la mayoría de los destinos andaluces experimentaron una mejora en su rentabilidad y empleo turístico, favorecidos por el aumento de la demanda, que se vio impulsada en gran medida por los españoles.
- Los crecimientos del RevPAR y del empleo fueron notablemente positivos en destinos de la Costa de la Luz de Cádiz como Chiclana de la Frontera (RevPAR: +3,4%, empleo: -1,7%), Puerto de Santa María (RevPAR: +12,1%, empleo: +6,0%) y Tarifa (RevPAR: +6,4%, empleo: +8,3%), la Costa Tropical como Almuñécar (RevPAR: +5,1%, empleo: +0,6%) y algunos destinos de la Costa del Sol como Benalmádena (RevPAR: +9,4%, empleo: -0,6%), Marbella (RevPAR: +4,4%, empleo: +3,6%) y Torremolinos (RevPAR: +7,8%, empleo: +0,9%).
- Por el contrario, cayó la rentabilidad en la Costa de Almería, por la caída del mercado alemán y la pérdida de conectividad aérea (-1,3% pasajeros), en Estepona (RevPAR: -1,6%, empleo: +5,4%) y Fuengirola (RevPAR: -0,9%, empleo: +1,4%), debido al descenso en su demanda total.




EL LITORAL DE LA COMUNIDAD VALENCIANA PRESENTÓ RESULTADOS HETEROGÉNEOS EN SU RENTABILIDAD

TV RevPAR Enero - Diciembre 19/18

Costa Blanca	-2,9%
Costa Azahar	+4,7%
Costa Valencia	+9,1%

- Los resultados de los destinos de la costa levantina también fueron heterogéneos en términos de rentabilidad y empleo, cayendo en la Costa Blanca y aumentando en el resto de las zonas.
- El RevPAR cayó en Benidorm (-3,9%) por la caída de la ocupación y los precios, debido un descenso en la demanda extranjera (-2,3% pernoctaciones hoteleras de extranjeros), que no se vio compensada por la subida de la demanda nacional (+1,3%). La rentabilidad también se situó ligeramente en negativo en Denia (-0,9%), ya que, a pesar del buen tono de la ocupación y los fuertes crecimientos de la demanda, hubo un notable descenso en sus precios hoteleros (-7,0% ADR), y en Benicasim (-0,8%), por la caída de la ocupación (-5,3%).



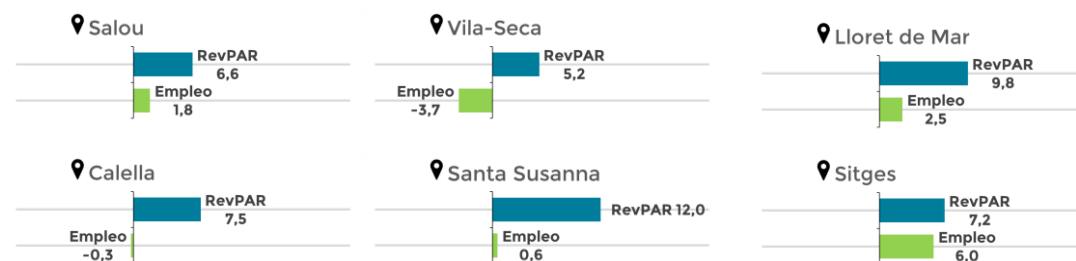


LOS DESTINOS VACACIONALES CATALANES MEJORARON SU RENTABILIDAD FRENTE A UN 2018 DE MALOS RESULTADOS

TV RevPAR Enero - Diciembre 19/18

Costa Barcelona	+9,4%
Costa Brava	+6,4%
Costa Daurada	+4,3%

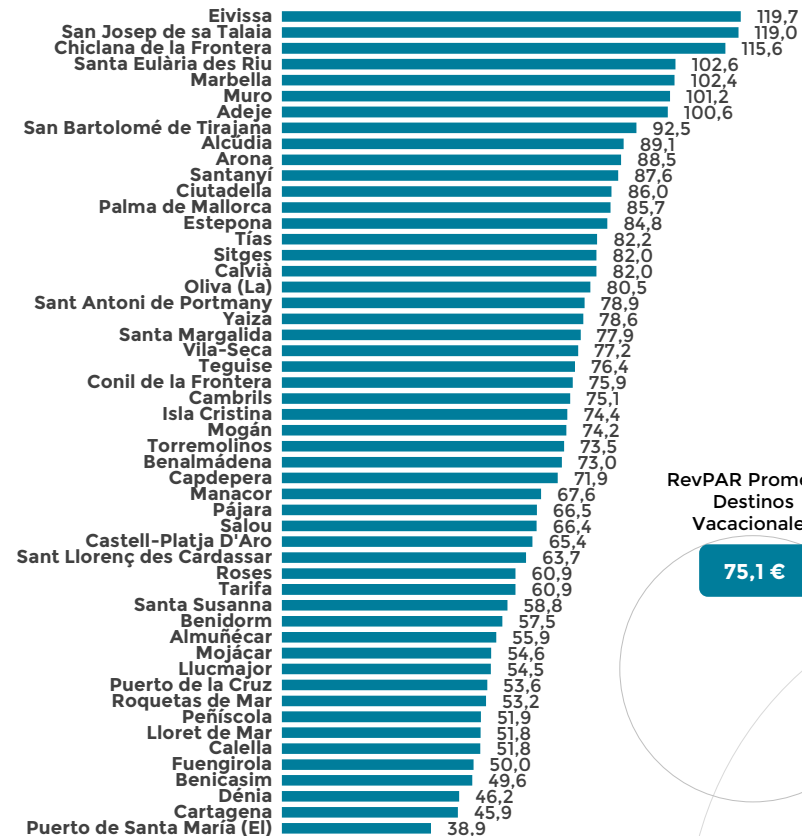
- El año 2019 fue bastante positivo para los destinos catalanes en términos de rentabilidad y en menor medida de empleo, en un contexto de crecimiento de la demanda. Las zonas vacacionales recuperaron el crecimiento de la demanda española, si bien se comparan con un 2018 marcado por la inestabilidad política, recuperando los niveles previos a estos incidentes.
- A pesar de ello, los incidentes surgidos a raíz de la sentencia del procés han afectado a la demanda española en el último trimestre del año (aún siendo temporada baja), frenando el ritmo de crecimiento de la rentabilidad de los meses anteriores, en zonas como la Costa Brava (oct-dic: +2,7% RevPAR, -5,5% pernoctaciones de españoles) o la Costa Daurada (+0,0% RevPAR, -7,7% pernoctaciones españoles).





Ingreso medio por habitación disponible (RevPAR) del total de hoteles de todas las categorías

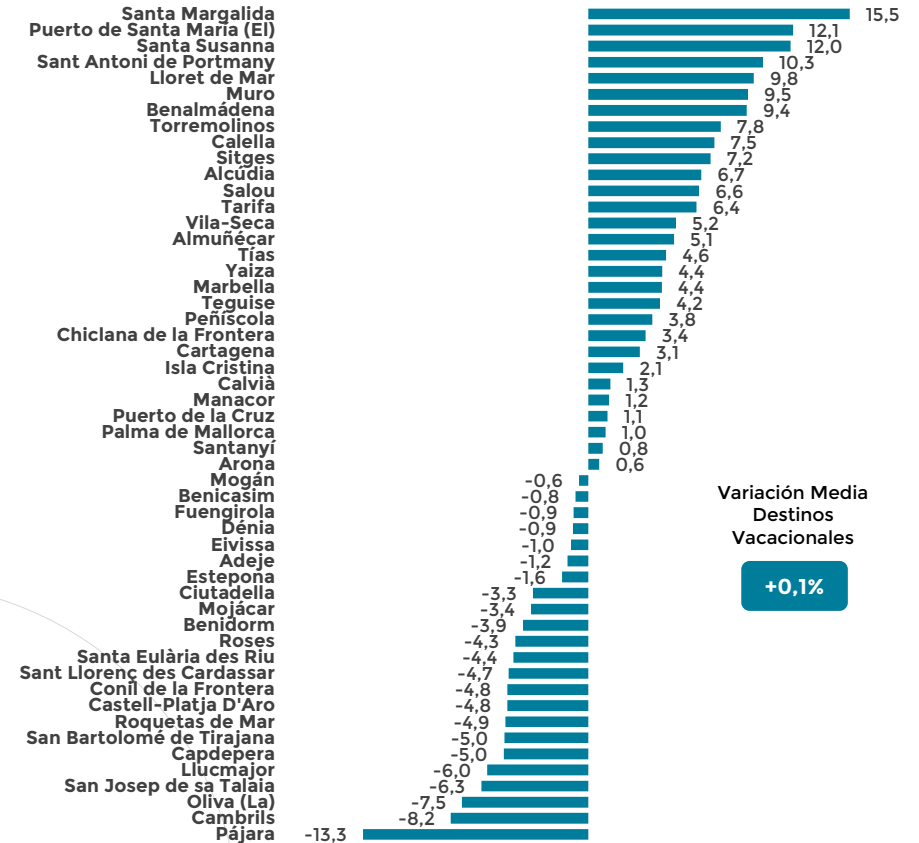
Ranking según RevPAR (en €) del total de hoteles en los destinos vacacionales. Enero - Diciembre 2019



RevPAR Promedio Destinos Vacacionales

75,1 €

Ranking según RevPAR del total de hoteles en los destinos vacacionales. Tasa de Variación Interanual (en %). Enero - Diciembre 2019/2018



Variación Media Destinos Vacacionales

+0,1%

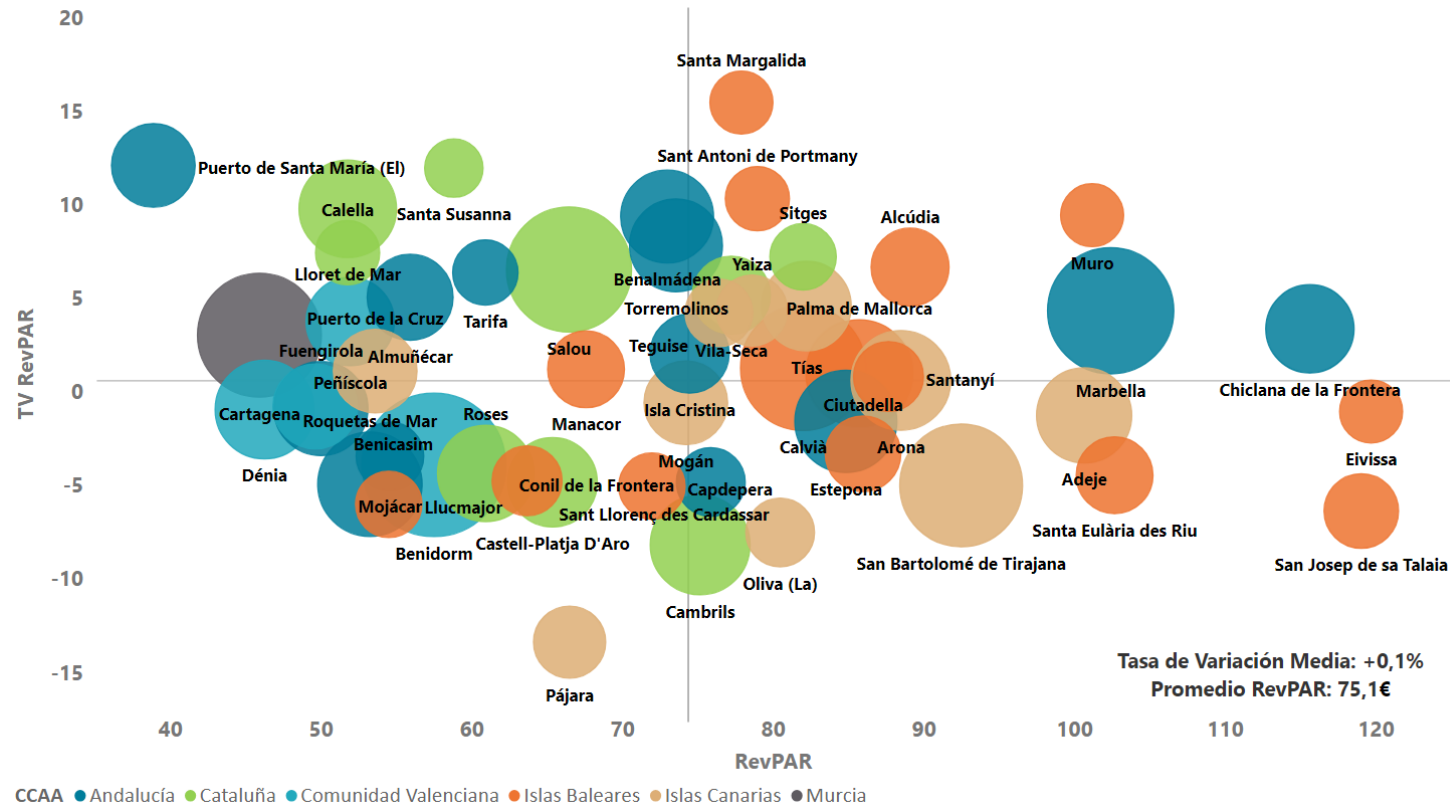
Fuente: elaboración propia a partir de la Encuesta de Ocupación Hotelera del INE.

(*) RevPAR: Es el indicador clave del sector alojamiento que mide el ingreso por habitación disponible



Ingreso medio por habitación disponible (RevPAR) del total de hoteles de todas las categorías

RevPAR DEL TOTAL DE HOTELES EN LOS DESTINOS VACACIONALES. Tasa de variación interanual / Ingreso medio por habitación disponible en € / Número de plazas hoteleras por destino. Enero - Diciembre 2019

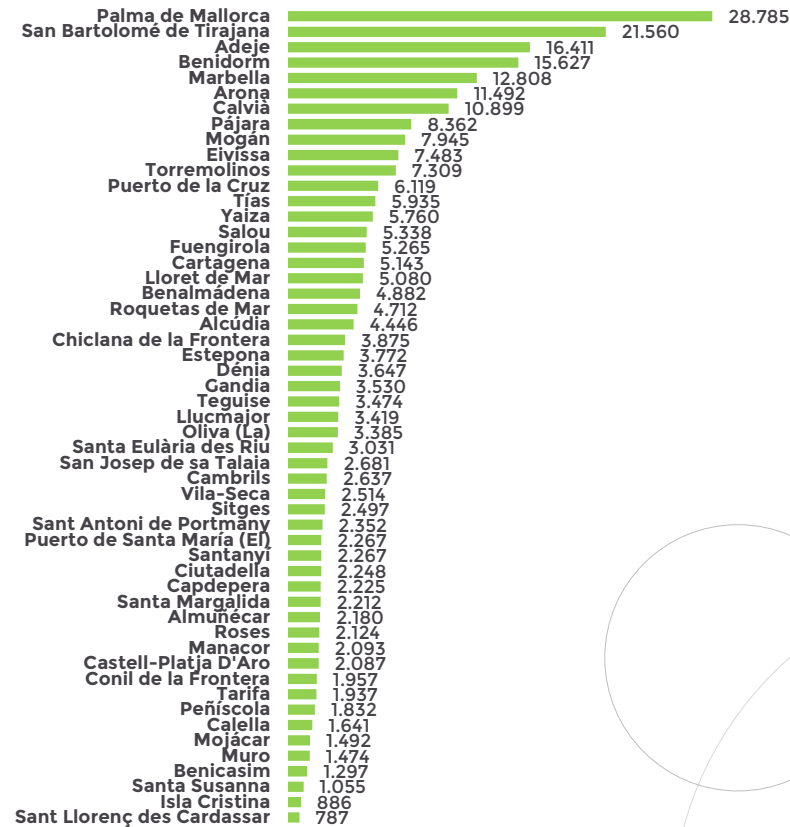


Fuente: Elaborado por EXCELTUR a partir de la Encuesta de Ocupación Hotelera (INE)
 EJE HORIZONTAL: Promedio enero-diciembre 2019 de los Ingresos por Habitación Disponible para el total de hoteles de los destinos vacacionales
 EJE VERTICAL: Tasa de Variación interanual enero-diciembre 2019/2018 de los Ingresos por Habitación Disponible del total de hoteles en destinos Vacacionales
 TAMAÑO DE LAS BOLAS: Número de plazas turísticas regladas y no regladas por destino
 * Se presentan los datos desglosados en aquellos municipios donde se dispone de información significativa de más de cinco hoteles.

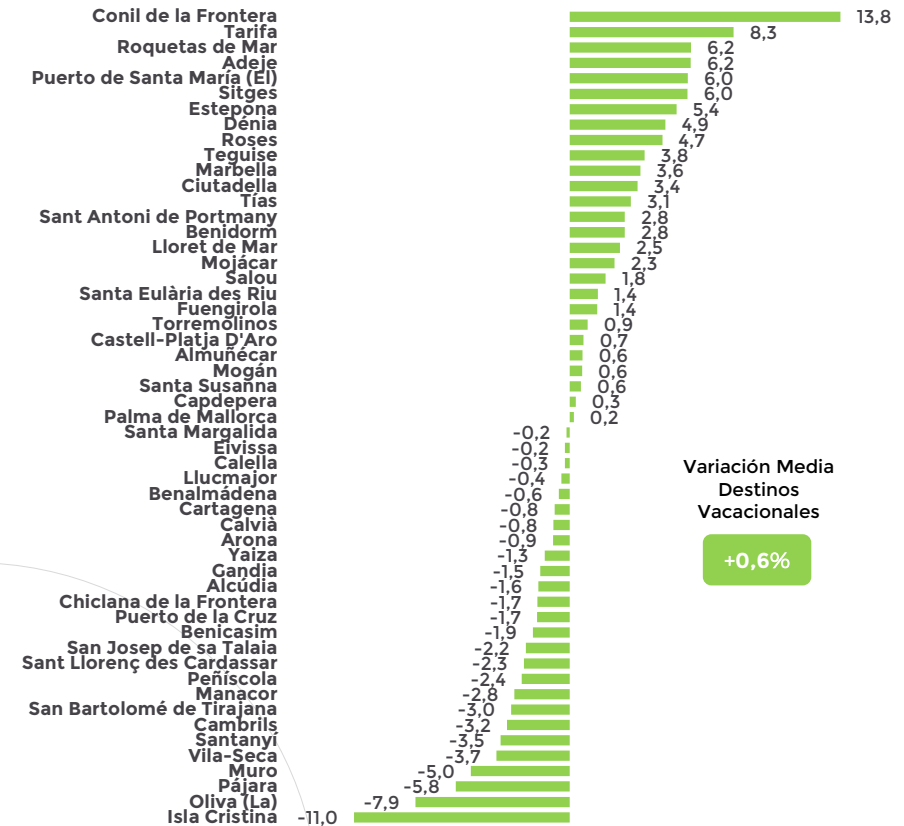


Empleo turístico total

Ranking según Empleo turístico total* en los destinos vacacionales
Enero - Diciembre 2019



Ranking según Empleo turístico total* en los destinos vacacionales.
Tasa de Variación Interanual (en %). Enero - Diciembre 2019



Variación Media
Destinos
Vacacionales

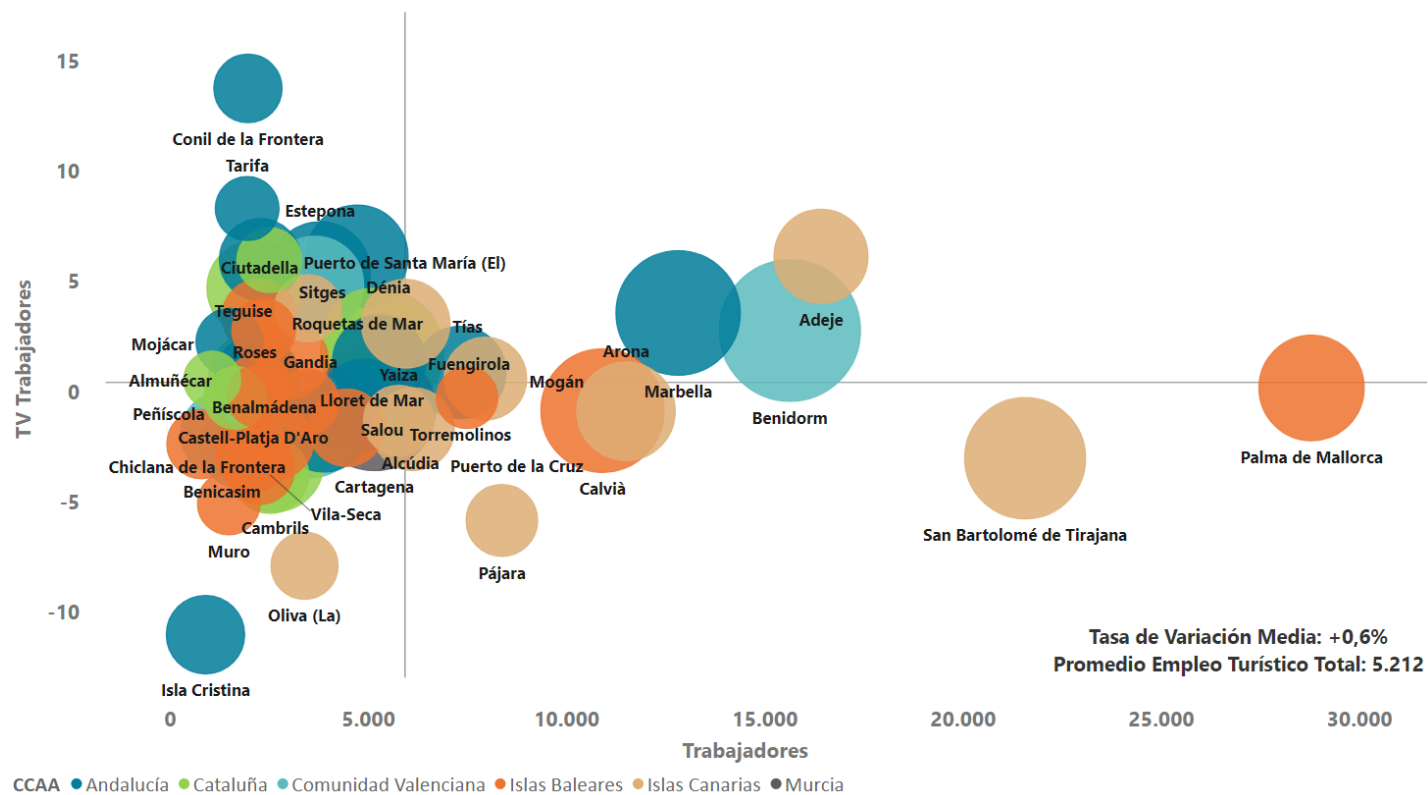
+0,6%

Fuente: elaboración propia a partir de información de afiliados a la Seguridad Social

* En el cálculo del empleo turístico total se consideran tan sólo los afiliados a la seguridad social en ramas turísticas, esto es aquellas definidas por la Organización Mundial del Turismo como ramas directamente vinculadas con el turismo (hotelería, agencias de viajes, transporte, ocio y cultura) y la rama de comercio minorista por su relevancia en el gasto en destino de los turistas.

Empleo turístico total

EMPLEO TURÍSTICO TOTAL PARA DESTINOS VACACIONALES. Tasa de variación interanual / Empleo turístico total (en valores absolutos) / Número de plazas hoteleras por destino. Enero - Diciembre 2019



Fuente: Elaborado por EXCELTUR a partir de la Encuesta de Ocupación Hotelera (INE) y datos de afiliados a la Seguridad Social

EJE HORIZONTAL: Promedio del Empleo turístico total enero-diciembre 2019

EJE VERTICAL: Tasa de variación Interanual enero-diciembre 2019/2018 del Empleo turístico total en los destinos vacacionales

TAMAÑO DE LAS BOLAS: Número de plazas turísticas regladas y no regladas por destino

* En el cálculo del empleo turístico total se consideran tan sólo los afiliados a la seguridad social en ramas turísticas, esto es aquellas definidas por la Organización Mundial del Turismo como ramas directamente vinculadas con el turismo (hotelería, agencias de viajes, transporte, ocio y cultura) y la rama de comercio minorista por su relevancia en el gasto en destino de los turistas.



ANEXOS

Nº 31 BALANCE 2019





NOTA METODOLÓGICA

- De cara a la incorporación de la información de afiliados a la seguridad social en el Barómetro y en la medida en que una parte del empleo existente en estos municipios está asociado a otras actividades económicas distintas de las turísticas (las administrativas realizadas por el sector público, educación, sanidad, construcción de viviendas, producción de productos agrarios, o industriales, etc.), la información del empleo turístico finalmente incluida es la relativa a los afiliados a la seguridad social de las ramas que la Organización Mundial de Turismo caracteriza como directamente dependientes del turismo (hostelería, transporte, agencias de viajes, ocio y cultura) más el comercio minorista, por su estrecha vinculación con el gasto de los turistas en los destinos.
- Con el propósito de corregir en alguna de ellas el hecho de que parte del empleo se deriva del propio consumo de los residentes (en bares, en empresas de transporte, en actividades de ocio, etc.), los datos de afiliados suministrados por la Seguridad Social para estas ramas se han ajustado y ponderado por el peso que tienen los turistas en relación con la población residente en cada uno de los municipios analizados.
- De esta manera, el presente Barómetro expone de forma diferenciada para los destinos urbanos y vacacionales más relevantes de España, por número de plazas turísticas, la información relativa a los ingresos por habitación disponible que obtienen el conjunto de alojamientos hoteleros localizados en su territorio obtenidos de la EOH del INE y el empleo turístico que se genera en cada uno de ellos, según los afiliados a la Seguridad Social, como reflejo de la rentabilidad socioeconómica que son capaces de generar las actividades turísticas.

DESTINOS VACACIONALES - ANDALUCÍA. DATOS DE REVPAR, TARIFA MEDIA DIARIA Y OCUPACIÓN DE SEPTIEMBRE A DICIEMBRE DE 2019. ORDENADOS POR CCAA Y ZONAS TURÍSTICAS-PROVINCIAS

	sep-19			oct-19			nov-19			dic-19			Cuatrimestral Sep - Dic 2019			Acumulado Anual Ene - Dic 2019		
	ADR (€)	Ocupación (%)	RevPAR (€)	ADR (€)	Ocupación (%)	RevPAR (€)	ADR (€)	Ocupación (%)	RevPAR (€)	ADR (€)	Ocupación (%)	RevPAR (€)	ADR (€)	Ocupación (%)	RevPAR (€)	ADR (€)	Ocupación (%)	RevPAR (€)
ANDALUCÍA																		
Costa de Almería	76,8	73,1	56,2	55,9	51,4	28,7	52,1	46,2	24,1	52,2	38,4	20,0	65,5	57,2	37,5	78,8	62,3	49,0
Mojácar	86,7	75,7	65,7	63,9	50,0	32,0	59,1	31,3	18,5	66,8	28,8	19,2	77,1	53,8	41,5	90,1	60,7	54,6
4 estrellas	89,5	82,1	75,5	64,6	53,5	34,5												
Roquetas de Mar	75,8	78,3	59,3	51,9	54,3	28,2	43,0	49,4	21,2	41,7	47,8	19,9	63,0	63,5	40,1	77,0	69,3	53,2
4 estrellas	77,6	79,7	61,8	52,3	55,3	28,9	44,8	48,2	21,6	41,5	49,5	20,6	64,2	64,5	41,5	78,6	70,0	54,8
Costa de la Luz de Cádiz	104,6	78,4	82,0	83,6	61,7	51,6	61,2	40,9	25,1	60,3	34,5	20,8	88,6	60,0	53,2	103,7	63,7	65,9
Conil de la Frontera	82,7	86,1	71,2	69,2	68,4	47,3				44,0	37,9	16,7				99,6	76,3	75,9
4 estrellas	86,7	94,6	82,0	74,2	81,5	60,5										110,9	84,5	93,5
3 estrellas	76,3	90,3	68,8	52,9	62,2	32,9										79,5	76,8	60,9
Chiclana de la Frontera	146,2	86,8	127,0	103,8	69,8	72,5	61,6	46,2	28,5							147,6	78,5	115,6
4 estrellas	152,3	90,7	138,1	97,0	74,7	72,4										145,8	83,5	121,5
3 estrellas	48,0	81,4	39,1	42,3	48,9	20,7										61,3	69,9	42,8
Puerto de Santa María	66,2	77,7	51,4	52,5	53,6	28,1	45,8	34,7	15,9	52,4	34,2	17,9	56,8	50,7	28,8	67,4	57,9	38,9
4 estrellas	78,1	70,9	55,4	60,5	70,6	42,7	47,4	32,4	15,4	81,2	27,1	22,0	67,4	50,2	33,9			
3 estrellas	61,1	94,2	57,6	43,3	50,7	22,0	41,8	35,9	15,0	43,2	42,8	18,5	50,5	55,9	28,3	59,4	64,7	38,3
Tarifa	89,5	73,2	65,5	76,7	57,4	44,0	59,5	30,3	18,0	61,6	26,9	16,5	80,0	53,1	42,6	107,5	56,9	60,9
3 estrellas	89,9	72,6	65,3	96,3	52,7	50,7												
Costa de la Luz de Huelva	86,5	76,4	66,1	61,5	56,8	34,9	56,1	44,3	24,9	60,6	40,3	24,4	74,1	62,3	46,2	87,3	64,6	56,2
Isla Cristina	86,7	83,6	72,5	57,5	32,1											104,8	71,3	74,4
4 estrellas	81,0	83,0	67,3	55,4	58,3	32,3												
Costa del Sol	106,6	86,8	92,6	88,3	77,9	68,8	71,5	60,1	43,0	79,8	54,7	43,7	90,9	72,7	66,1	98,7	75,5	74,4
Benalmádena	99,8	93,6	93,4	81,0	80,5	65,3	50,9	67,3	34,2	61,9	50,9	31,5	81,5	77,4	63,1	88,3	82,8	73,0
4 estrellas	121,8	93,8	114,3	100,9	75,7	76,3	65,2	55,6	36,2	73,9	55,5	41,0	102,4	75,5	77,5	108,1	80,6	86,9
Estepona	106,0	78,4	83,1	80,4	62,2	50,0										116,8	72,7	84,8
4 estrellas	88,0	81,2	71,4	62,3	66,2	41,3										93,9	75,4	70,7
Fuengirola	73,8	87,5	64,6	61,6	78,6	48,4	49,4	59,6	29,5	48,2	50,1	24,2	61,0	70,1	42,8	68,6	73,1	50,0
4 estrellas	81,6	89,6	73,1	66,8	78,7	52,6	50,3	70,8	35,6	50,6	56,4	28,5	64,4	74,1	47,8	70,5	77,2	54,2
3 estrellas	67,4	90,7	61,1	57,3	83,7	48,0												
Marbella	149,3	80,5	120,2	130,5	70,2	91,6	101,8	46,6	47,4	139,3	42,6	59,3	134,6	63,9	86,0	151,9	67,6	102,4
5 estrellas	315,4	68,4	215,5	284,8	67,8	193,1	234,8	31,4	73,8	285,0	34,6	98,6	287,3	50,5	145,2	330,2	56,7	186,7
4 estrellas	136,5	87,9	120,0	104,1	73,7	76,7	77,4	51,2	39,6	89,3	45,6	40,8	111,8	69,7	78,0	124,1	73,4	90,9
3 estrellas	82,0	76,5	62,7	61,6	67,3	41,5	49,6	68,3	33,9	45,9	54,9	25,2	66,3	69,0	45,9	79,5	68,9	54,6
Torremolinos	109,5	89,0	97,5	78,0	83,7	65,4	63,4	60,5	38,4	67,2	52,9	35,6	86,8	76,7	66,7	92,9	79,3	73,5
4 estrellas	119,1	89,0	106,0	85,4	84,8	72,5	70,6	64,6	45,6	75,9	59,9	45,5	95,4	79,6	76,1	101,0	82,0	82,6
3 estrellas	87,6	90,2	79,0	60,2	84,9	51,2	48,4	54,8	26,5									
Costa Tropical	82,7	77,2	63,8	55,7	67,7	37,7	44,1	37,9	16,7	47,4	35,7	16,9	64,6	58,7	38,0	73,4	62,7	46,0
Almuñécar	90,5	82,8	75,0	57,0	74,1	42,2	44,8	45,5	20,4	46,7	48,3	22,6	69,6	68,5	47,8	79,5	70,5	55,9
4 estrellas	94,0	86,9	81,6	53,0	76,9	40,8	43,6	62,9	27,4									
PROMEDIO VACACIONAL	95,2	85,7	81,6	83,2	71,7	59,7	91,3	71,3	65,1	98,9	69,5	68,7	91,5	76,4	69,9	96,4	77,9	75,1
5 estrellas	170,6	78,6	134,1	160,5	72,4	116,1	163,2	69,0	112,6	169,3	68,0	115,1	166,0	72,7	120,7	181,6	72,0	130,7
4 estrellas	100,8	87,9	88,6	86,1	73,0	62,8	92,7	72,6	67,3	101,9	70,7	72,0	95,1	77,9	74,0	99,5	79,1	78,7
3 estrellas	75,2	86,1	64,8	63,9	71,9	45,9	67,6	73,9	50,0	69,8	71,8	50,1	70,0	77,9	54,6	75,6	79,8	60,3
PROMEDIO ESPAÑA	94,2	76,3	71,8	85,8	66,6	57,1	83,2	60,4	50,2	86,0	53,9	46,3	88,3	65,8	58,1	91,0	67,3	61,2
5 estrellas	194,6	77,3	150,4	184,3	72,5	133,7	168,2	66,1	111,2	175,7	57,7	101,4	182,3	69,0	125,9	190,4	69,0	131,3
4 estrellas	102,0	84,6	86,3	91,5	73,8	67,5	89,4	69,5	62,1	92,2	61,7	56,9	94,9	73,9	70,1	97,6	75,0	73,1
3 estrellas	77,1	79,5	61,3	66,8	67,5	45,1	64,4	62,4	40,2	66,3	56,2	37,2	70,4	68,7	48,4	74,6	70,9	52,8

Fuente: Elaborado por EXCELTUR a partir de la Encuesta de Ocupación Hotelera (INE)

DESTINOS VACACIONALES - ANDALUCÍA. TASAS VARIACIÓN DE SEPTIEMBRE A DICIEMBRE DE 2019 RESPECTO A 2018. ORDENADOS POR CCAA Y ZONAS TURÍSTICAS-PROVINCIAS

	sep-19			oct-19			nov-19			dic-19			Cuatrimestral Sep - Dic 2019			Acumulado Anual Ene - Dic 2019		
	ADR (€)	Ocupación (%)	RevPAR (€)	ADR (€)	Ocupación (%)	RevPAR (€)	ADR (€)	Ocupación (%)	RevPAR (€)	ADR (€)	Ocupación (%)	RevPAR (€)	ADR (€)	Ocupación (%)	RevPAR (€)	ADR (€)	Ocupación (%)	RevPAR (€)
ANDALUCÍA																		
Costa de Almería	-2,7	-3,4	-6,0	-8,4	-16,1	-23,2	-0,6	2,5	1,9	-6,7	6,3	-0,7	-3,8	-5,2	-8,8	-0,8	-2,7	-3,5
Mojácar	-3,3	5,5	2,0	-8,2	-23,3	-29,6	-4,2	-22,2	-25,5	-2,1	-21,3	-22,9	-1,9	-8,7	-10,5	-3,3	-0,2	-3,4
4 estrellas	-3,5	7,5	3,8	-9,4	-22,8	-30,1												
Roquetas de Mar	-4,9	-7,9	-12,4	-11,3	-18,5	-27,7	-1,3	14,6	13,1	-10,4	14,1	2,2	-6,4	-7,1	-13,1	-0,3	-4,6	-4,9
4 estrellas	-5,1	-8,9	-13,6	-10,3	-18,5	-26,9	2,4	12,4	15,1	-11,9	18,5	4,4	-6,1	-7,1	-12,7	-0,4	-5,2	-5,6
Costa de la Luz de Cádiz	-6,7	1,8	-5,0	-5,2	-4,6	-9,5	-6,2	-2,8	-8,8	1,2	-3,2	-2,1	-5,0	-0,8	-5,8	-0,5	0,6	0,1
Conil de la Frontera	-14,8	2,5	-12,6	11,7	-14,2	-4,2										-2,6	-2,2	-4,8
4 estrellas	-22,2	-0,4	-22,6	14,4	-6,4	7,0										-3,5	-2,7	-6,2
3 estrellas	8,2	-0,5	7,7	1,8	-6,7	-5,1										3,3	-0,6	2,8
Chiclana de la Frontera	-4,5	3,3	-1,4	-6,8	-5,4	-11,9	-38,2	-29,1	-56,2							3,1	0,2	3,4
4 estrellas	-3,6	2,8	-0,9	-9,2	-4,5	-13,2										4,5	-0,5	4,0
3 estrellas	-15,9	5,7	-11,2	-22,4	-20,0	-37,9										-20,7	3,1	-18,0
Puerto de Santa María	2,4	3,1	5,6	1,8	2,0	3,8	0,4	3,6	4,1	8,0	13,2	22,1	2,6	3,7	6,5	8,0	3,8	12,1
4 estrellas	18,8	-4,8	13,0	12,6	12,2	26,4	-15,1	-16,6	-29,1									
3 estrellas	-7,9	7,5	-1,0	-4,8	-0,3	-5,0	5,9	2,4	8,5	4,8	29,9	36,0	-4,5	6,9	2,1	5,8	4,6	10,7
Tarifa	-2,4	1,2	-1,3	-4,8	10,2	4,9	-1,8	50,6	48,0	-12,3	-14,6	-25,1	-4,4	6,3	1,6	0,6	5,8	6,4
3 estrellas	-18,4	-1,1	-19,3	-2,2	-11,1	-13,0												
Costa de la Luz de Huelva	-2,0	3,2	1,1	6,4	-14,3	-8,8	26,4	12,7	42,4	20,1	35,5	62,7	3,5	-2,0	1,4	1,6	4,1	5,8
Isla Cristina	-17,7	2,6	-15,6	-11,5	-26,1	-34,5										0,9	1,2	2,1
4 estrellas	-19,9	4,0	-16,8															
Costa del Sol	-0,2	2,3	2,1	4,2	-0,5	3,7	-3,3	-3,3	-6,5	2,0	1,4	3,4	0,9	-0,2	0,7	2,6	1,0	3,7
Benalmádena	13,4	-0,3	13,0	9,4	-4,3	4,7	-2,3	-2,9	-5,1	-8,6	-11,9	-19,5	8,5	-5,2	2,9	10,6	-1,2	9,4
4 estrellas	14,2	-0,1	14,1	7,5	-6,8	0,2	-9,1	-0,9	-9,9	1,3	9,5	10,9	8,5	-1,7	6,7	11,9	-1,2	10,5
Estepona	-0,7	1,3	0,6	1,4	-6,1	-4,8										1,6	-3,1	-1,6
4 estrellas	-5,3	-1,3	-6,5	-7,9	-6,4	-13,8												
Fuengirola	-7,3	4,4	-3,2	-5,3	-0,3	-5,7	-9,1	-11,4	-19,5	-10,2	-1,2	-11,3	-7,7	-2,6	-10,1	-1,4	0,6	-0,9
4 estrellas	-1,3	3,1	1,7	-0,7	-2,2	-2,9	-13,3	-9,5	-21,6	-12,8	-8,0	-19,7	-5,9	-4,6	-10,2	-0,1	1,7	1,5
Marbella	-2,1	10,3	8,0	14,7	2,2	17,3	-6,0	-1,3	-7,2	7,4	-2,9	4,3	3,9	3,4	7,4	1,9	2,4	4,4
5 estrellas	-1,6	-4,6	-6,2	14,4	19,0	36,1	-7,2	-8,1	-14,7	3,3	3,6	7,0	2,6	3,0	5,6	3,2	-0,4	2,9
4 estrellas	5,4	12,9	19,1	5,0	-0,3	4,7	0,8	2,5	3,3	-3,5	-6,1	-9,5	3,9	3,0	7,0	2,6	3,4	6,1
3 estrellas	-8,7	19,1	8,7	-9,2	-5,2	-13,8	10,2	2,2	12,7	4,8	0,8	5,6	-2,9	5,5	2,5			
Torremolinos	5,4	-0,6	4,8	4,7	-0,7	4,0	-1,7	-0,4	-2,1	3,0	-9,9	-7,2	4,1	-1,9	2,0	7,5	0,3	7,8
4 estrellas	0,3	-0,7	-0,4	3,2	-0,3	2,9	-2,8	-2,1	-4,9	4,4	-3,2	1,0	-3,2	-1,2	-0,2	5,9	0,3	6,3
3 estrellas	24,1	-0,3	23,7	10,7	-1,8	8,7	-0,3	-0,9	-1,2									
Costa Tropical	10,9	2,6	13,7	-7,1	-5,4	-12,1	-10,8	-27,2	-35,1	5,3	-11,0	-6,3	4,5	-6,7	-2,4	4,5	-2,7	1,8
Almuñécar	11,7	4,3	16,5	-9,5	-2,4	-11,7	-19,0	-30,2	-43,5	-3,1	-7,7	-10,5	4,1	-4,2	-0,1	4,1	0,8	5,1
4 estrellas	16,1	11,4	29,4	-13,2	4,8	-9,0	-17,0	13,4	-5,9									
PROMEDIO VACACIONAL	1,6	-0,9	0,6	1,7	-3,9	-2,3	0,8	-2,3	-1,6	4,0	1,6	5,6	2,0	-1,7	0,2	1,1	-1,0	0,1
5 estrellas	-5,0	1,4	-3,6	3,4	-0,8	2,5	-3,2	6,3	3,0	-1,6	14,3	12,5	-1,5	4,2	2,5	-3,0	2,5	-0,6
4 estrellas	1,5	-0,9	0,6	0,6	-4,3	-3,8	-0,7	-3,1	-3,8	3,3	1,4	4,7	1,3	-2,0	-0,7	1,2	-1,9	-0,8
3 estrellas	1,2	-1,5	-0,4	0,2	-4,4	-4,2	5,2	-2,8	2,2	3,5	0,3	3,9	1,8	-2,4	-0,6	1,1	-0,5	0,6
PROMEDIO ESPAÑA	4,4	0,4	4,8	2,3	-1,4	0,9	1,4	-0,8	0,6	3,8	1,4	5,3	3,2	-0,2	3,0	2,5	0,7	3,2
5 estrellas	5,2	2,3	7,6	4,9	0,2	5,1	0,7	3,2	4,0	5,4	6,0	11,6	4,2	2,7	7,0	1,4	2,4	3,8
4 estrellas	3,9	0,3	4,2	1,1	-2,3	-1,3	0,2	-1,7	-1,4	2,4	1,1	3,6	2,2	-0,7	1,5	2,4	-0,1	2,3
3 estrellas	2,2	-1,0	1,2	0,0	-1,5	-1,4	1,4	-1,1	0,3	1,9	1,1	3,0	1,4	-0,9	0,5	1,3	0,4	1,7

Fuente: Elaborado por EXCELTUR a partir de la Encuesta de Ocupación Hotelera (INE)

DESTINOS VACACIONALES - ISLAS BALEARES. DATOS DE REVPAR, TARIFA MEDIA DIARIA Y OCUPACIÓN DE SEPTIEMBRE A DICIEMBRE DE 2019. ORDENADOS POR CCAA Y ZONAS TURÍSTICAS-PROVINCIAS

	sep-19			oct-19			nov-19			dic-19			Cuatrimestral Sep - Dic 2019			Acumulado Anual Ene - Dic 2019		
	ADR (€)	Ocupación (%)	RevPAR (€)	ADR (€)	Ocupación (%)	RevPAR (€)	ADR (€)	Ocupación (%)	RevPAR (€)	ADR (€)	Ocupación (%)	RevPAR (€)	ADR (€)	Ocupación (%)	RevPAR (€)	ADR (€)	Ocupación (%)	RevPAR (€)
ISLAS BALEARES																		
Isla de Mallorca	102,3	89,3	91,4	82,1	65,9	54,1	82,0	57,2	46,9	113,1	52,5	59,3	94,3	76,4	72,1	100,4	80,1	80,3
Alicudia	103,4	93,7	96,9	78,2	67,4	52,7										103,4	86,2	89,1
4 estrellas	103,8	91,2	94,7	89,9	67,8	60,9										107,6	84,4	90,7
3 estrellas	98,6	96,5	95,1	67,0	66,0	44,2												
Calviá	107,4	89,1	95,7	85,9	65,3	56,1	92,4	49,8	46,1	108,3	33,5	36,3	99,0	76,7	76,0	103,1	79,6	82,0
5 estrellas	316,0	76,5	241,8	265,9	48,9	130,1												
4 estrellas	109,8	90,2	99,0	89,0	66,9	59,5	88,4	62,2	55,0									
3 estrellas	92,8	92,9	86,2	68,5	66,2	45,3												
Capdepera	92,3	89,8	82,8	75,4	62,7	47,3										93,2	77,2	71,9
4 estrellas	94,9	90,0	85,4	69,5	63,2	44,0												
3 estrellas	81,2	89,3	72,4															
Llucmajor	61,0	88,5	54,0	42,1	80,9	34,1										63,5	85,8	54,5
Manacor	81,3	89,8	73,0	66,9	39,0	26,1										83,1	81,4	67,6
4 estrellas	98,8	82,4	81,4	62,1	23,4	14,5										99,7	77,4	77,0
3 estrellas																		
Muro	115,7	92,8	107,4	82,5	71,0	58,6										119,6	84,6	101,2
4 estrellas	134,3	91,5	122,8	83,1	68,9	57,3										124,5	83,5	103,8
Palma	119,3	85,5	102,0	103,3	67,1	69,3	92,0	56,3	51,7	121,0	55,8	67,5	111,3	71,7	79,8	110,0	77,9	85,7
5 estrellas	221,7	84,4	187,1	188,3	65,8	124,0	133,1	55,2	73,5	183,0	52,5	96,0	187,6	65,4	122,7	186,9	68,3	127,5
4 estrellas	136,1	86,0	117,1	111,9	72,9	81,6	86,9	55,8	48,4	97,6	50,6	49,4	118,4	72,4	85,8	120,7	78,4	94,5
3 estrellas	87,4	85,2	74,4	72,0	60,0	43,2												
Santa Margalida	93,8	89,0	83,4	65,6	49,6	49,6										93,3	83,5	77,9
4 estrellas	99,1	91,8	91,0	64,4	64,3	41,4										100,7	81,7	82,2
3 estrellas	85,8	84,7	72,7	67,1	91,9	61,7												
Sant Llorenç des Cardassar	79,4	89,3	70,8	66,1	58,5	38,7										79,7	79,8	63,7
4 estrellas	87,2	89,2	77,8	73,8	62,9	46,4										85,6	83,1	71,1
Santanyi	103,5	88,4	91,5	63,7	62,9	40,1										104,6	83,9	87,6
4 estrellas	115,5	84,5	97,6	98,1	54,8	53,8										108,4	83,9	90,9
3 estrellas	92,9	91,1	84,7	54,4	71,5	38,9										99,7	87,8	87,5
Isla de Menorca	98,7	86,6	85,5	65,1	48,3	31,4	59,8	57,2	34,2	61,5	40,3	24,8	87,5	69,2	60,7	106,3	76,3	81,1
Ciutadella	101,3	90,9	92,1	67,1	48,8	32,7										106,6	80,7	86,0
4 estrellas	104,7	92,6	97,0	68,8	47,3	32,6										111,6	80,3	89,5
3 estrellas	91,6	87,6	80,3															
Islas de Ibiza y Formentera	123,2	85,3	105,1	90,0	61,3	55,1	71,2	42,7	30,4	79,3	34,5	27,3	111,6	74,3	83,1	131,5	79,6	104,7
Elivissa	141,9	84,3	119,7	119,4	78,9	94,2	77,1	54,5	42,0	81,9	42,8	35,0	128,2	76,5	98,2	149,9	80,0	119,7
4 estrellas	139,6	72,9	101,8	94,2	77,7	73,2												
Sant Antoni de Portmany	88,3	86,9	76,7	59,4	55,7	33,0										93,3	84,8	78,9
4 estrellas	142,5	90,7	129,3	87,7	71,8	63,0										135,0	88,6	119,5
3 estrellas	99,1	86,1	85,3	62,9	24,7	15,5										97,6	82,4	80,5
Sant Josep de Sa Talaia	145,8	78,7	114,8	84,4	60,4	51,0										153,1	77,8	119,0
4 estrellas	133,2	84,7	112,8	90,3	49,8	44,9										138,6	81,3	112,6
3 estrellas	114,6	77,7	89,0															
Santa Eulalia des Rius	121,6	88,9	108,1	78,2	62,5	48,9										124,5	82,5	102,6
4 estrellas	152,4	90,8	138,4	87,6	52,1	45,6										146,2	82,9	121,2
3 estrellas	105,9	89,5	94,7	67,8	75,1	50,9										108,4	84,2	91,2
PROMEDIO VACACIONAL	95,2	85,7	81,6	83,2	71,7	59,7	91,3	71,3	65,1	98,9	69,5	68,7	91,5	76,4	69,9	96,4	77,9	75,1
5 estrellas	170,6	78,6	134,1	160,5	72,4	116,1	163,2	69,0	112,6	169,3	68,0	115,1	166,0	72,7	120,7	181,6	72,0	130,7
4 estrellas	100,8	87,9	88,6	86,1	73,0	62,8	92,7	72,6	67,3	101,9	70,7	72,0	95,1	77,7	74,0	99,5	79,1	78,7
3 estrellas	75,2	86,1	64,8	63,9	71,9	45,9	67,6	73,9	50,0	69,8	71,8	50,1	70,0	77,9	54,6	75,6	79,8	60,3
PROMEDIO ESPAÑA	94,2	76,3	71,8	85,8	66,6	57,1	83,2	60,4	50,2	86,0	53,9	46,3	88,3	65,8	58,1	91,0	67,3	61,2
5 estrellas	194,6	77,3	150,4	184,3	72,5	133,7	168,2	66,1	111,2	175,7	57,7	101,4	182,3	69,0	125,9	190,4	69,0	131,3
4 estrellas	102,0	84,6	86,3	91,5	73,8	67,5	89,4	69,5	62,1	92,2	61,7	56,9	94,9	73,9	70,1	97,6	75,0	73,1
3 estrellas	77,1	79,5	61,3	66,8	67,5	45,1	64,4	62,4	40,2	66,3	56,2	37,2	70,4	68,7	48,4	74,6	70,9	52,8

Fuente: Elaborado por EXCELTUR a partir de la Encuesta de Ocupación Hotelera (INE)

DESTINOS VACACIONALES - ISLAS BALEARES. TASAS VARIACIÓN DE SEPTIEMBRE A DICIEMBRE DE 2019 RESPECTO A 2018. ORDENADOS POR CCAA Y ZONAS TURÍSTICAS-PROVINCIAS

	sep-19			oct-19			nov-19			dic-19			Cuatrimestral Sep - Dic 2019			Acumulado Anual Ene - Dic 2019		
	ADR (€)	Ocupación (%)	RevPAR (€)	ADR (€)	Ocupación (%)	RevPAR (€)	ADR (€)	Ocupación (%)	RevPAR (€)	ADR (€)	Ocupación (%)	RevPAR (€)	ADR (€)	Ocupación (%)	RevPAR (€)	ADR (€)	Ocupación (%)	RevPAR (€)
ISLAS BALEARES																		
Isla de Mallorca	5,1	-0,8	4,3	3,7	-1,9	1,7	-7,2	8,4	0,6	13,9	-6,8	6,3	4,6	-0,8	3,8	4,1	-0,5	3,5
Alcudia	6,3	0,0	6,3	13,2	-3,1	9,7	5,7	1,0	6,7
4 estrellas	-0,2	-3,9	-4,1	9,0	-3,2	5,5	4,2	-1,5	2,5
3 estrellas	18,2	2,8	21,5	18,0	-6,2	10,7
Calviá	4,6	0,0	4,6	3,0	-1,3	1,6	5,3	22,3	28,8	41,0	-22,5	9,3	4,3	0,2	4,5	1,6	-0,3	1,3
5 estrellas	-26,3	6,7	-21,3	-11,4	-10,5	-20,7
4 estrellas	-0,2	0,9	0,7	1,3	2,7	4,1	-0,3	87,3	86,7
3 estrellas	7,9	3,2	11,4	2,4	-5,7	-3,5
Capdepera	-2,8	4,6	1,7	9,9	-4,9	4,6	-4,1	-0,9	-5,0
4 estrellas	-8,6	4,8	-4,2	-5,6	-6,8	-12,1
3 estrellas	0,0	-0,3	-0,3
Llucmajor	-15,2	-2,5	-17,3	-4,6	-10,0	-14,1	-1,0	-5,0	-6,0
Manacor	2,8	2,7	5,6	-4,5	-21,4	-24,9	1,6	-0,3	1,2
4 estrellas	-11,1	-12,5	-22,2	-13,6	-46,5	-53,7	-5,7	-8,1	-13,3
Muro	4,1	-0,2	3,9	2,1	6,5	8,8	6,1	3,2	9,5
4 estrellas	10,5	-1,8	8,5	7,9	-0,3	7,6
Palma	3,5	-4,7	-1,4	0,1	-7,7	-7,6	-5,8	-1,6	-7,3	13,9	-7,5	5,4	2,6	-5,5	-3,1	4,3	-3,1	1,0
5 estrellas	5,7	5,0	11,0	4,5	3,7	8,4	10,5	-5,1	4,9	16,1	3,2	19,8	8,5	2,3	10,9	-0,8	1,9	1,1
4 estrellas	2,4	-1,5	0,9	-3,8	-2,4	-6,1	-12,5	-3,8	-15,8	2,1	-12,9	-11,0	-1,0	-3,5	-4,4	1,8	-0,8	1,0
3 estrellas	1,7	-10,1	-8,5	-4,2	-22,4	-25,6
Santa Margalida	20,2	-5,3	13,8	28,5	0,7	29,3	19,4	-3,2	15,5
4 estrellas	8,1	-1,4	6,6	12,5	-5,7	6,1	11,0	-2,4	8,1
3 estrellas	36,9	-10,8	22,0	51,4	8,0	63,6
Sant Llorenç des Cardassar	-5,3	-1,4	-6,6	-11,8	0,3	-11,6	-1,9	-3,0	-4,7
4 estrellas	-0,9	-1,2	-2,0	-3,8	0,0	-3,8	-0,9	-0,8	-1,7
Santanyi	6,7	-2,4	4,1	-8,7	-1,4	-10,0	1,9	-1,1	0,8
4 estrellas	-3,0	-10,3	-12,9	25,6	-17,2	4,0	2,4	-2,5	-0,2
3 estrellas	2,3	-3,4	-1,1	-19,2	7,0	-13,6	-2,3	-1,8	-4,0
Isla de Menorca	1,0	-2,2	-1,2	-2,8	5,5	2,5	10,8	-11,0	-1,3	-18,2	6,4	-13,0	0,6	0,8	1,5	0,5	0,6	1,1
Ciutadella	1,2	-2,2	-1,0	14,0	-6,2	7,0	-2,7	-0,7	-3,3
4 estrellas	1,9	-2,3	-0,4	21,9	-10,4	9,2	0,8	-1,6	-0,8
3 estrellas	-2,4	-4,3	-6,6
Islas de Ibiza y Formentera	-1,6	-0,6	-2,2	-2,5	-5,2	-7,5	0,6	12,4	13,0	-2,2	-6,5	-8,6	-1,3	-2,2	-3,5	-0,6	0,2	-0,4
Eivissa	-6,0	-0,4	-6,3	12,2	9,1	22,4	0,4	1,8	2,1	-3,7	-5,4	-8,9	-3,0	-0,2	-3,3	-0,2	-0,7	-1,0
4 estrellas	-9,7	-10,7	-19,4	-0,4	-1,8	-2,2
Sant Antoni de Portmany	15,3	-3,7	11,0	-31,7	-13,4	-40,8	6,9	3,2	10,3
4 estrellas	73,3	-2,2	69,4	21,9	-1,6	19,9	37,2	1,0	38,6
3 estrellas	17,1	-4,1	12,3	-44,0	-59,4	-77,3	7,5	1,2	9,0
Sant Josep de Sa Talaia	-10,3	-3,8	-13,7	-23,0	-12,5	-32,6	-5,9	-0,4	-6,3
4 estrellas	-6,1	-2,7	-8,7	12,9	-9,9	1,7	-1,4	-1,3	-2,7
3 estrellas	-9,7	-2,9	-12,4
Santa Eulalia des Rius	0,8	1,3	2,1	-5,8	-6,8	-12,2	-3,9	-0,6	-4,4
4 estrellas	-0,2	3,8	3,5	-16,7	-22,2	-35,1	-1,0	-2,4	-3,4
3 estrellas	12,5	-2,2	10,0	-3,9	6,9	2,7	1,3	-0,9	0,4
PROMEDIO VACACIONAL	1,6	-0,9	0,6	1,7	-3,9	-2,3	0,8	-2,3	-1,6	4,0	1,6	5,6	2,0	-1,7	0,2	1,1	-1,0	0,1
5 estrellas	-5,0	1,4	-3,6	3,4	-0,8	2,5	-3,2	6,3	3,0	-1,6	14,3	12,5	-1,5	4,2	2,5	-3,0	2,5	-0,6
4 estrellas	1,5	-0,9	0,6	0,6	-4,3	-3,8	-0,7	-3,1	-3,8	3,3	1,4	4,7	1,3	-2,0	-0,7	1,2	-1,9	-0,8
3 estrellas	1,2	-1,5	-0,4	0,2	-4,4	-4,2	5,2	-2,8	2,2	3,5	0,3	3,9	1,8	-2,4	-0,6	1,1	-0,5	0,6
PROMEDIO ESPAÑA	4,4	0,4	4,8	2,3	-1,4	0,9	1,4	-0,8	0,6	3,8	1,4	5,3	3,2	-0,2	3,0	2,5	0,7	3,2
5 estrellas	5,2	2,3	7,6	4,9	0,2	5,1	0,7	3,2	4,0	5,4	6,0	11,6	4,2	2,7	7,0	1,4	2,4	3,8
4 estrellas	3,9	0,3	4,2	1,1	-2,3	-1,3	0,2	-1,7	-1,4	2,4	1,1	3,6	2,2	-0,7	1,5	2,4	-0,1	2,3
3 estrellas	2,2	-1,0	1,2	0,0	-1,5	-1,4	1,4	-1,1	0,3	1,9	1,1	3,0	1,4	-0,9	0,5	1,3	0,4	1,7

Fuente: Elaborado por EXCELTUR a partir de la Encuesta de Ocupación Hotelera (INE)

DESTINOS VACACIONALES - ISLAS CANARIAS. DATOS DE REVPAR, TARIFA MEDIA DIARIA Y OCUPACIÓN DE SEPTIEMBRE A DICIEMBRE DE 2019. ORDENADOS POR CCAA Y ZONAS TURÍSTICAS-PROVINCIAS

	sep-19			oct-19			nov-19			dic-19			Cuatrimestral Sep - Dic 2019			Acumulado Anual Ene - Dic 2019		
	ADR (€)	Ocupación (%)	RevPAR (€)	ADR (€)	Ocupación (%)	RevPAR (€)	ADR (€)	Ocupación (%)	RevPAR (€)	ADR (€)	Ocupación (%)	RevPAR (€)	ADR (€)	Ocupación (%)	RevPAR (€)	ADR (€)	Ocupación (%)	RevPAR (€)
ISLAS CANARIAS																		
Isla de Gran Canaria	93,8	84,2	79,0	101,1	82,8	83,7	108,9	85,2	92,8	114,7	81,5	93,5	104,9	83,4	87,5	102,0	82,1	83,7
Mogán	74,6	84,9	63,3	90,9	82,7	75,2	92,9	91,3	84,8	97,4	84,3	82,1	89,1	85,8	76,4	87,0	85,3	74,2
4 estrellas	93,5	85,8	80,2	102,2	79,4	81,1	102,7	89,5	92,0	105,3	81,6	86,0	100,9	84,1	84,8	97,1	84,4	82,0
3 estrellas	47,4	93,5	44,3	67,5	90,3	60,9	70,1	98,8	69,3	77,7	96,2	74,8	65,9	62,3	68,7	91,6	62,9	62,9
San Bartolomé de Tirajana	104,3	86,6	90,3	108,7	85,4	92,8	119,9	84,5	101,2	125,2	97,1	103,1	114,8	84,6	97,1	111,5	82,9	92,5
5 estrellas	145,8	85,3	124,4	139,3	83,2	115,8	179,7	76,8	138,0	177,7	80,9	143,7	160,0	81,5	130,5	157,1	79,8	125,5
4 estrellas	110,8	87,4	96,8	117,9	88,3	104,1	126,1	88,0	110,9	139,2	82,5	114,9	123,7	86,5	106,9	119,3	84,4	100,7
3 estrellas	59,6	87,0	51,8	66,8	82,7	55,2	78,0	83,7	65,3	72,0	83,1	59,9	69,7	58,6	68,2	83,5	56,9	56,9
Isla de Tenerife	97,1	82,7	80,3	104,6	79,2	82,8	106,5	84,3	89,8	111,2	79,0	87,9	104,9	81,3	85,2	104,8	81,1	85,0
Adeje	104,1	86,2	89,7	113,8	86,6	98,5	123,6	85,3	105,5	130,5	82,2	107,3	117,9	85,1	100,3	119,3	84,3	100,6
5 estrellas	146,1	79,0	115,4	172,5	81,3	140,3	187,7	78,1	146,7	177,2	77,7	137,7	170,9	79,0	135,0	178,2	78,3	139,7
4 estrellas	92,9	91,2	84,7	96,7	90,8	87,7	102,6	90,4	92,7	117,2	85,4	100,1	102,2	89,5	91,3	100,6	88,7	89,1
3 estrellas	53,4	80,8	43,1	53,6	80,9	43,3	65,6	79,1	51,9	72,3	77,7	56,2	61,1	79,6	48,6	61,0	79,5	48,5
Arona	100,3	86,1	86,3	103,7	86,1	89,3	104,0	90,6	94,2	112,0	82,6	92,5	105,0	86,4	90,6	104,1	84,9	88,5
4 estrellas	110,4	87,0	96,0	110,1	87,1	95,9	111,3	92,0	102,5	112,0	84,4	105,6	114,2	87,6	100,0	111,4	86,8	96,7
3 estrellas	73,5	87,4	64,2	82,9	85,6	70,9	78,2	89,7	70,1	81,1	83,0	67,3	78,9	86,4	68,1	82,3	85,9	70,6
Puerto de la Cruz	70,0	85,1	59,5	68,8	67,1	46,1	66,1	52,4	70,6	78,3	55,2	68,9	77,5	53,3	68,7	79,1	53,6	
4 estrellas	71,5	88,2	63,1	71,3	68,6	48,9	66,9	82,7	55,3	73,5	80,6	59,3	70,8	80,0	56,6	69,2	82,1	56,8
3 estrellas	39,6	78,8	31,2	39,6	58,1	23,0	46,1	74,5	34,3	44,1	77,6	34,2	42,5	72,3	30,7	41,8	73,7	30,8
Isla de Lanzarote	92,7	90,2	83,6	95,9	84,9	81,4	91,7	81,8	75,0	101,1	79,3	80,2	95,3	84,1	80,1	92,5	84,7	78,4
Teguise	87,9	92,6	81,4	86,6	83,7	72,5	91,1	83,5	76,1	95,9	81,3	77,9	90,3	85,3	77,0	88,5	86,4	76,4
4 estrellas	84,5	93,2	78,8	80,0	83,6	66,9	87,6	83,5	73,1	93,4	79,6	74,3	86,2	85,0	73,3	85,5	86,9	74,3
Tías	99,4	93,7	93,1	103,3	83,3	86,0	95,2	79,6	75,7	104,5	78,3	81,8	100,7	83,8	84,3	97,1	84,7	82,2
4 estrellas	105,7	95,8	101,3	109,9	84,4	92,7	101,5	79,4	80,6	110,9	80,8	89,6	107,0	85,1	91,1	104,0	84,9	88,2
3 estrellas	65,7	87,5	57,5	68,6	81,1	55,7	59,9	83,4	49,9	67,7	75,3	50,9	65,7	81,7	53,7			
Yaiza	92,4	87,8	81,1	97,6	87,8	85,7	92,3	81,7	75,5	104,2	79,5	82,8	96,6	84,2	81,3	92,7	84,8	78,6
4 estrellas	82,6	94,4	78,0	82,5	89,9	74,2	84,8	88,6	75,1	94,2	89,8	84,6	86,0	90,7	77,9	83,3	88,8	74,0
3 estrellas	74,3	79,3	58,9	79,1	86,5	68,5	81,8	69,2	56,6	77,0	68,0	52,4	78,0	75,8	59,1	69,8	83,5	58,3
Isla de Fuerteventura	93,8	84,1	78,9	93,7	75,3	70,6	95,3	75,4	71,8	90,3	70,4	63,6	93,4	76,3	71,3	90,3	73,5	66,3
La Oliva	103,5	84,9	87,9	110,3	79,8	88,0	104,0	80,8	84,0	101,2	75,3	76,3	104,8	80,2	84,0	102,5	78,5	80,5
4 estrellas	123,8	81,4	100,8	124,1	85,6	106,3	125,5	79,6	99,9	122,4	74,8	91,6	124,0	80,4	99,6	119,1	79,7	94,9
Pájara	94,1	86,2	81,1	93,4	75,8	70,8	96,4	77,2	74,4	89,1	73,3	65,3	93,3	78,2	73,0	90,2	73,7	66,5
4 estrellas	92,4	86,8	80,1	90,8	74,9	67,9	94,3	75,4	71,1	90,0	71,2	64,1	91,9	77,1	89,3	92,3	72,3	64,6
3 estrellas	108,6	81,7	88,7	111,5	83,3	93,0	110,3	90,6	100,0	84,1	88,3	74,2	103,3	86,0	89,0	96,9	84,1	81,5
PROMEDIO VACACIONAL	95,2	85,7	81,6	83,2	71,7	59,7	91,3	71,3	65,1	98,9	69,5	68,7	91,5	76,4	69,9	96,4	77,9	75,1
5 estrellas	170,6	78,6	134,1	160,5	72,4	116,1	163,2	69,0	112,6	169,3	68,0	115,1	166,0	72,7	120,7	181,6	72,0	130,7
4 estrellas	100,8	87,9	88,6	86,1	73,0	62,8	92,7	72,6	67,3	101,9	70,7	72,0	95,1	77,7	74,0	99,5	79,1	78,7
3 estrellas	75,2	86,1	64,8	63,9	71,9	45,9	67,6	73,9	50,0	69,8	71,8	50,1	70,0	77,9	54,6	75,6	79,8	60,3
PROMEDIO ESPAÑA	94,2	76,3	71,8	85,8	66,6	57,1	83,2	60,4	50,2	86,0	53,9	46,3	88,3	65,8	58,1	91,0	67,3	61,2
5 estrellas	194,6	77,3	150,4	184,3	72,5	133,7	168,2	66,1	111,2	175,7	57,7	101,4	182,3	69,0	125,9	190,4	69,0	131,3
4 estrellas	102,0	84,6	86,3	91,5	73,8	67,5	89,4	69,5	62,1	92,2	61,7	56,9	94,9	73,9	70,1	97,6	75,0	73,1
3 estrellas	77,1	79,5	61,3	66,8	67,5	45,1	64,4	62,4	40,2	66,3	56,2	37,2	70,4	68,7	48,4	74,6	70,9	52,8

Fuente: Elaborado por EXCELTUR a partir de la Encuesta de Ocupación Hotelera (INE)

DESTINOS VACACIONALES - ISLAS CANARIAS. TASAS VARIACIÓN DE SEPTIEMBRE A DICIEMBRE DE 2019 RESPECTO A 2018. ORDENADOS POR CCAA Y ZONAS TURÍSTICAS-PROVINCIAS

	sep-19			oct-19			nov-19			dic-19			Cuatrimestral Sep - Dic 2019			Acumulado Anual Ene - Dic 2019		
	ADR (€)	Ocupación (%)	RevPAR (€)	ADR (€)	Ocupación (%)	RevPAR (€)	ADR (€)	Ocupación (%)	RevPAR (€)	ADR (€)	Ocupación (%)	RevPAR (€)	ADR (€)	Ocupación (%)	RevPAR (€)	ADR (€)	Ocupación (%)	RevPAR (€)
ISLAS CANARIAS																		
Isla de Gran Canaria	0,1	-1,2	-1,0	0,7	-3,8	-3,2	-2,4	-1,0	-3,4	2,9	2,0	5,0	0,6	-1,1	-0,5	-1,7	-2,7	-4,4
Mogán	6,5	2,7	9,4	12,7	-4,6	7,5	1,6	0,4	2,0	0,8	4,3	5,2	5,0	0,6	5,6	0,2	-0,7	-0,6
4 estrellas	14,2	-0,2	14,0	14,2	-9,7	3,1	1,4	0,2	1,6	-3,3	3,4	0,0	5,9	-1,6	4,2	3,4	-3,5	-0,3
3 estrellas	-8,4	4,6	-4,2	-1,2	5,2	3,9	-9,4	2,4	-7,3	-5,6	4,7	-1,2	-6,2	4,2	-2,4			
San Bartolomé de Tirajana	0,0	-2,2	-2,2	-1,1	-2,8	-2,8	-2,8	-0,2	-3,0	3,4	2,6	6,1	0,3	-0,8	-0,5	-1,5	-3,5	-5,0
5 estrellas	-8,2	-4,6	-12,5	-14,0	-0,7	-14,6	-4,9	1,3	-3,7	-7,9	9,7	1,1	-8,8	1,5	-7,4	-7,7	-3,0	-10,5
4 estrellas	-0,4	-1,8	-2,1	-2,1	-1,0	-3,2	-5,2	2,5	-2,8	7,3	2,1	9,6	0,2	0,3	0,5	-2,4	-3,1	-5,5
3 estrellas	-4,6	-1,6	-6,1	3,5	-6,5	-3,2	5,8	-4,3	1,3	4,7	0,4	5,1	3,6	-3,2	0,3	2,7	-3,2	-0,6
Isla de Tenerife	1,4	-3,4	-2,1	2,2	-6,6	-4,6	0,3	-2,5	-2,1	2,3	-0,3	2,0	1,6	-3,2	-1,7	1,5	-1,6	-0,1
Adeje	-4,4	-1,5	-5,8	-3,3	-3,6	-6,9	-1,3	-0,7	-2,0	-1,5	3,0	1,5	-2,4	-3,2	-3,2	-2,2	1,0	-1,2
5 estrellas	-7,6	0,9	-6,8	3,4	-4,9	-1,6	0,7	3,3	4,0	1,6	5,3	7,0	-0,1	0,9	0,7	-4,7	5,2	0,2
4 estrellas	-1,4	-3,2	-4,5	-5,1	-3,6	-8,5	-4,7	-2,6	-7,2	-4,0	2,2	-1,9	-3,7	-1,9	-5,5	-3,2	-0,4	-3,6
3 estrellas	-9,4	-2,3	-11,5	-13,7	-3,5	-16,6	3,4	-4,7	-1,4	-6,9	-1,2	-8,0	-6,6	-2,9	-9,3	-4,1	-1,7	-5,6
Arona	2,2	-5,0	-2,9	4,1	-5,9	-2,1	-3,1	-0,2	-3,3	11,9	0,0	11,9	3,7	-2,8	0,6	3,5	-2,7	0,6
4 estrellas	6,0	-7,5	-2,0	3,6	-7,9	-4,6	-4,8	-1,7	-6,4	18,3	-3,6	14,0	5,5	-5,2	-0,1	4,9	-4,2	0,4
3 estrellas	-4,5	-2,1	-6,6	4,9	-3,5	1,2	-3,4	0,4	-3,0	-1,8	3,8	2,0	-1,1	-0,5	-1,6	2,1	-0,9	1,1
Puerto de la Cruz	22,0	-2,8	18,6	9,3	-11,9	-3,7	-0,4	-7,6	-8,0	-0,2	-2,7	-2,9	7,1	-6,1	0,6	4,9	-3,5	1,1
4 estrellas	23,5	-3,2	19,5	12,0	-12,7	-2,3	0,0	-7,4	-7,4	4,5	-2,3	2,0	9,5	-6,3	2,7	7,1	-3,1	3,7
3 estrellas	2,8	-2,8	0,0	-0,3	-15,8	-16,0	7,2	-10,7	-4,2	-4,0	-5,9	-9,6	1,3	-8,5	-7,2	-1,1	-7,2	-8,1
Isla de Lanzarote	14,3	-4,1	9,6	6,1	-6,3	-0,6	10,2	-6,6	2,9	10,9	0,1	10,9	10,4	-4,3	5,6	6,0	-1,6	4,3
Teguise	7,2	-1,4	5,7	-4,6	-6,2	-10,6	8,9	-8,1	0,1	4,8	0,6	5,4	3,9	-3,9	0,0	3,1	1,1	4,2
4 estrellas	11,0	-2,3	8,5	-7,7	-8,7	-15,8	8,5	-10,2	-2,6	2,4	-1,8	0,6	3,3	-5,9	-2,6	3,9	-0,6	3,3
Tías	18,9	-2,9	15,5	18,9	-10,4	6,5	7,0	-9,4	-3,1	10,5	0,2	10,7	14,1	-5,7	7,5	8,5	-3,5	4,6
4 estrellas	16,5	-1,3	15,0	16,5	-10,2	4,6	3,4	-9,5	-6,4	7,7	2,1	10,0	11,2	-4,9	5,8	7,9	-4,2	3,4
Yaiza	16,1	-6,5	8,5	4,4	-3,5	0,7	15,3	-4,5	10,1	15,3	0,3	15,7	12,6	-3,7	8,4	5,8	-1,3	4,4
4 estrellas	12,0	1,4	13,6	-4,2	-4,4	-8,4	9,4	-4,7	4,3	8,6	2,4	11,2	6,3	-1,4	4,9	7,3	0,1	7,5
3 estrellas	14,9	-22,8	-11,2	14,8	-2,5	12,0	41,7	-14,3	21,5	17,7	-10,2	5,8	21,2	-12,9	5,7	-1,5	-4,4	-5,8
Isla de Fuerteventura	2,3	-5,3	-3,2	-0,6	-8,6	-9,2	2,2	-4,5	-2,4	1,1	5,4	6,5	1,2	-3,7	-2,5	-1,9	-10,4	-12,2
La Oliva	-1,4	-7,3	-8,6	0,5	-6,4	-5,8	2,5	-0,9	1,6	-1,1	5,0	3,8	0,0	-2,8	-2,8	0,1	-7,6	-7,5
4 estrellas	3,3	-11,8	-8,9	1,6	-7,2	-5,8	8,5	-4,4	3,7	0,2	4,2	4,4	3,3	-5,3	-2,2	2,3	-7,3	-5,2
Pájara	2,1	-4,0	-2,0	-1,3	-6,3	-7,5	0,8	-2,5	-1,8	0,2	8,9	9,2	0,4	-1,5	-1,0	-3,5	-10,2	-13,3
4 estrellas	-1,6	-3,5	-5,0	-6,5	-6,5	-12,5	-4,5	-4,1	-8,4	-0,6	9,0	8,4	-3,4	-1,5	-4,8	-6,9	-11,1	-17,2
3 estrellas	31,9	-8,2	21,1	38,5	-3,6	33,5	39,9	9,6	53,4	9,4	1,3	10,9	29,3	-0,3	29,1	21,2	-3,0	17,7
PROMEDIO VACACIONAL	1,6	-0,9	0,6	1,7	-3,9	-2,3	0,8	-2,3	-1,6	4,0	1,6	5,6	2,0	-1,7	0,2	1,1	-1,0	0,1
5 estrellas	-5,0	1,4	-3,6	3,4	-0,8	2,5	-3,2	6,3	3,0	-1,6	14,3	12,5	-1,5	4,2	2,5	-3,0	2,5	-0,6
4 estrellas	1,5	-0,9	0,6	0,6	-4,3	-3,8	-0,7	-3,1	-3,8	3,3	1,4	4,7	1,3	-2,0	-0,7	1,2	-1,9	-0,8
3 estrellas	1,2	-1,5	-0,4	0,2	-4,4	-4,2	5,2	-2,8	2,2	3,5	0,3	3,9	1,8	-2,4	-0,6	1,1	-0,5	0,6
PROMEDIO ESPAÑA	4,4	0,4	4,8	2,3	-1,4	0,9	1,4	-0,8	0,6	3,8	1,4	5,3	3,2	-0,2	3,0	2,5	0,7	3,2
5 estrellas	5,2	2,3	7,6	4,9	0,2	5,1	0,7	3,2	4,0	5,4	6,0	11,6	4,2	2,7	7,0	1,4	2,4	3,8
4 estrellas	3,9	0,3	4,2	1,1	-2,3	-1,3	0,2	-1,7	-1,4	2,4	1,1	3,6	2,2	-0,7	1,5	2,4	-0,1	2,3
3 estrellas	2,2	-1,0	1,2	0,0	-1,5	-1,4	1,4	-1,1	0,3	1,9	1,1	3,0	1,4	-0,9	0,5	1,3	0,4	1,7

Fuente: Elaborado por EXCELTUR a partir de la Encuesta de Ocupación Hotelera (INE)

DESTINOS VACACIONALES - CATALUÑA, COMUNIDAD VALENCIANA Y MURCIA. DATOS DE REVPAR, TARIFA MEDIA DIARIA Y OCUPACIÓN DE SEPTIEMBRE A DICIEMBRE DE 2019. ORDENADOS POR CCAA Y ZONAS TURÍSTICAS-PROVINCIAS

	sep-19			oct-19			nov-19			dic-19			Cuatrimestral Sep - Dic 2019			Acumulado Anual Ene - Dic 2019		
	ADR (€)	Ocupación (%)	RevPAR (€)	ADR (€)	Ocupación (%)	RevPAR (€)	ADR (€)	Ocupación (%)	RevPAR (€)	ADR (€)	Ocupación (%)	RevPAR (€)	ADR (€)	Ocupación (%)	RevPAR (€)	ADR (€)	Ocupación (%)	RevPAR (€)
CATALUÑA																		
Costa Barcelona	161,7	88,8	143,6	143,3	85,2	122,2	113,7	75,4	85,8	99,7	58,0	57,9	133,0	76,9	102,3	132,3	80,5	106,5
Calella	59,4	89,4	53,1	52,7	71,5	37,6	63,7	81,4	51,8
3 estrellas	56,4	88,7	50,0	45,9	68,5	31,5
Santa Susana	65,5	87,7	57,5	52,3	63,8	33,3	74,6	78,9	58,8
4 estrellas	75,8	89,4	67,8	60,7	64,9	39,4	84,5	80,6	68,0
Sitges	139,2	84,1	117,1	101,0	67,6	68,2	104,3	53,6	55,9	89,9	40,9	36,8	114,9	64,1	73,7	119,9	68,4	82,0
4 estrellas	142,7	83,8	119,6	111,9	68,8	77,0	105,0	52,6	55,3	89,3	42,9	38,3	117,6	62,8	74,0	128,5	66,7	85,6
Costa Brava	75,0	69,6	52,2	59,8	58,7	35,1	58,4	37,3	21,8	73,4	43,2	31,7	68,2	58,0	39,6	77,4	64,3	49,7
Castell-Platja D'Aro	97,1	64,4	62,5	80,8	32,9	26,6	108,4	60,4	65,4
4 estrellas	85,8	76,9	65,9
Lloret de Mar	64,8	82,3	53,3	53,6	71,6	38,3	50,9	40,2	20,5	79,6	48,4	38,5	60,4	68,9	41,7	70,0	74,1	51,8
4 estrellas	66,7	87,9	58,6	55,6	75,2	41,8	50,1	43,0	21,6	69,7	53,6	37,3	61,1	73,4	44,9	.	.	.
3 estrellas	58,2	76,6	44,6	48,3	68,3	33,0
Roses	76,6	74,9	57,4	53,6	71,4	38,3	56,5	26,3	14,8	86,4	70,6	60,9
4 estrellas	105,5	77,1	81,3
3 estrellas	62,3	82,3	51,2	49,1	72,7	35,7	77,4	72,9	56,3
Costa Daurada	77,0	80,2	61,8	62,6	65,2	40,8	71,5	34,6	24,7	86,1	35,7	30,7	72,8	65,0	47,4	84,2	67,9	57,1
Cambrils	79,6	93,0	74,0	62,0	85,6	53,1	59,3	21,3	12,6	86,5	87,0	75,1
4 estrellas	65,7	95,7	62,8	62,3	92,1	57,4	82,4	88,3	72,6
Vila-Seca	105,9	70,8	74,9	83,7	65,0	54,5	140,5	27,8	39,1	153,8	38,1	58,6	105,5	56,9	60,1	119,4	64,8	77,2
4 estrellas	100,3	70,9	71,1	80,0	65,5	52,4	.	.	.	148,5	37,9	56,3	.	.	.	115,1	64,6	74,3
Salou	72,9	90,7	66,1	56,6	75,3	42,6	59,9	29,4	17,6	67,5	42,9	28,9	67,6	81,1	54,9	81,4	81,7	66,4
4 estrellas	81,6	91,5	74,7	60,5	80,9	48,9
3 estrellas	65,2	91,4	59,6	50,8	68,9	35,0
COMUNIDAD VALENCIANA																		
Costa Blanca	88,9	81,4	72,3	71,3	75,0	53,5	59,1	64,8	38,3	62,0	55,6	34,5	72,4	70,0	50,7	76,2	73,0	55,5
Benidorm	91,3	86,4	78,9	70,4	81,6	57,5	55,8	70,0	39,0	63,7	61,4	39,1	72,3	75,6	54,7	74,7	77,1	57,5
4 estrellas	113,8	88,5	100,7	86,1	82,9	71,3	68,7	73,3	50,4	77,1	61,6	47,5	88,1	76,8	67,7	91,0	78,5	71,3
3 estrellas	77,3	85,2	65,8	59,7	81,2	48,4	44,3	65,5	29,0	51,2	59,6	30,5	60,5	73,9	44,7	62,0	76,1	47,0
Denia	77,5	59,6	46,2	57,4	49,6	28,5	48,2	52,1	25,1	50,4	47,0	23,7	60,0	52,4	31,5	73,1	63,4	46,2
4 estrellas
3 estrellas	70,1	87,7	61,5	49,4	65,1	32,2	37,6	82,7	31,1
Costa Azahar	76,7	73,1	56,1	64,0	58,0	37,1	64,9	28,5	67,1	40,3	27,0	70,4	58,4	41,1	83,1	61,5	50,9	
Benicasim	60,2	72,8	43,8	56,9	61,0	34,7	62,6	26,3	16,5	51,3	42,9	22,0	58,8	60,4	35,5	78,7	63,2	49,6
Peñíscola	70,6	85,1	60,1	58,6	69,0	40,4	37,8	38,9	14,7	32,9	43,9	14,4	62,3	70,6	44,0	77,1	67,6	51,9
4 estrellas	67,6	90,6	61,2	59,2	76,6	45,4
3 estrellas	82,5	77,4	63,9
Costa Valencia	78,2	71,5	55,9	55,7	48,0	26,7	51,8	30,5	15,8	62,1	39,7	24,6	66,9	51,2	34,4	84,0	61,8	51,8
Gandia	82,6	79,9	65,9	52,3	51,3	26,8	55,2	31,8	17,6	70,5	42,2	29,8	70,7	58,3	41,3	.	.	.
4 estrellas	94,5	83,6	79,0	.	.	53,7	.	50,3	16,3
3 estrellas	75,4	81,1	61,2	54,5	39,8	21,7
MURCIA																		
Costa Cálida	74,6	65,0	48,5	62,1	46,0	28,6	59,3	42,9	25,4	55,8	34,9	19,5	66,4	50,2	33,4	71,0	58,3	41,3
Cartagena	74,9	74,5	55,8	62,5	45,3	28,3	54,1	44,1	23,8	52,4	44,0	23,0	65,8	54,9	36,2	71,2	64,7	45,9
4 estrellas	77,1	75,3	58,1	60,8	37,4	22,7	55,3	40,7	22,5
3 estrellas	49,3	75,9	37,4	47,7	65,9	31,4	.	.	46,0	45,9	21,1
PROMEDIO VACACIONAL	95,2	85,7	81,6	83,2	71,7	59,7	91,3	71,3	65,1	98,9	69,5	68,7	91,5	76,4	69,9	96,4	77,9	75,1
5 estrellas	170,6	78,6	134,1	160,5	72,4	116,1	163,2	69,0	112,6	169,3	68,0	115,1	166,0	72,7	120,7	181,6	72,0	130,7
4 estrellas	100,8	87,9	88,6	86,1	73,0	62,8	92,7	72,6	67,3	101,9	70,7	72,0	95,1	77,7	74,0	99,5	79,1	78,7
3 estrellas	75,2	86,1	64,8	63,9	71,9	45,9	67,6	72,9	50,0	69,8	50,1	70,0	77,9	54,6	54,6	75,8	79,8	60,3
PROMEDIO ESPAÑA	94,2	76,3	81,8	85,8	66,8	57,1	83,2	60,4	50,2	86,0	53,9	46,3	88,3	65,8	51,9	91,0	67,3	61,2
5 estrellas	194,6	77,3	150,4	184,3	72,5	133,7	168,2	66,1	111,2	175,7	57,7	101,4	182,3	69,0	125,9	190,4	69,0	131,3
4 estrellas	102,0	84,6	86,3	91,5	73,8	67,5	89,4	69,5	62,1	92,2	61,7	56,9	94,9	73,9	70,1	97,6	75,0	73,1
3 estrellas	77,1	79,5	61,3	66,8	67,5	45,1	64,4	62,4	40,2	66,3	56,2	37,2	70,4	68,7	48,4	74,6	70,9	52,8

Fuente: Elaborado por EXCELTUR a partir de la Encuesta de Ocupación Hotelera (INE)



DESTINOS VACACIONALES - CATALUÑA, COMUNIDAD VALENCIANA Y MURCIA. TASAS VARIACIÓN DE SEPTIEMBRE A DICIEMBRE DE 2019 RESPECTO A 2018. ORDENADOS POR CCAA Y ZONAS TURÍSTICAS- PROVINCIAS

	sep-19			oct-19			nov-19			dic-19			Cuatrimestral Sep - Dic 2019			Acumulado Anual Ene - Dic 2019		
	ADR (€)	Ocupación (%)	RevPAR (€)	ADR (€)	Ocupación (%)	RevPAR (€)	ADR (€)	Ocupación (%)	RevPAR (€)	ADR (€)	Ocupación (%)	RevPAR (€)	ADR (€)	Ocupación (%)	RevPAR (€)	ADR (€)	Ocupación (%)	RevPAR (€)
CATALUÑA																		
Costa Barcelona	20,4	2,0	22,8	7,1	-0,8	6,2	2,2	-0,9	1,2	1,2	-4,6	-3,4	9,6	-0,7	8,9	6,7	2,5	9,4
Calella	7,1	3,1	10,5	-3,7	5,0	1,1	5,5	1,8	7,5
3 estrellas	9,0	1,6	10,7	-15,5	12,1	-5,3
Santa Susana	3,0	1,3	4,3	1,4	16,4	18,0	10,6	1,2	12,0
4 estrellas	-6,2	-1,6	-7,7	1,8	2,7	4,5	3,8	-2,1	1,6
Sitges	5,8	-4,7	0,9	-9,5	-2,0	-11,3	6,4	9,3	16,2	-8,2	2,8	-5,6	-0,6	-0,5	-0,9	0,7	6,6	7,2
4 estrellas	-0,7	-1,6	-2,2	-5,4	10,0	4,1	6,5	3,1	9,8	-10,7	16,8	4,3	-2,6	5,1	2,4	0,7	9,1	9,7
Costa Brava	4,2	-3,1	0,9	5,5	-2,4	3,0	0,1	-1,7	-1,6	-1,1	11,2	10,0	3,7	-2,1	1,5	2,7	3,7	6,4
Castell-Platja D'Aro	-2,2	0,2	-2,0	-1,3	-6,4	-7,6	-7,5	2,9	-4,8
4 estrellas	17,2	9,3	28,1
Lloret de Mar	3,3	3,6	7,0	6,1	-3,1	2,8	-2,3	-6,5	-8,7	-5,4	13,6	7,4	3,4	0,0	3,3	5,3	4,3	9,8
4 estrellas	-0,9	6,9	5,9	3,1	-0,5	2,6	-2,6	-16,6	-18,8
3 estrellas	3,5	-5,5	-2,2	9,7	-7,3	1,7
Roses	1,4	-5,6	-4,3	20,4	1,9	22,7	-1,6	-2,8	-4,3
4 estrellas	26,4	-3,5	22,0
3 estrellas	-9,3	0,3	-9,1	20,9	-1,0	19,7	-5,9	-1,4	-7,2
Costa Daurada	3,4	2,6	6,1	2,3	1,8	4,2	5,2	-6,9	-2,1	-3,8	-5,0	-8,6	2,8	0,6	3,5	2,1	2,2	4,3
Cambriis	-0,8	-0,1	-0,9	4,9	-2,8	2,1	10,1	0,2	10,3	-8,6	0,2	-8,2
4 estrellas	-0,9	0,3	-0,6	30,0	1,3	31,7	-5,6	1,2	-4,5
Vila Seca	4,4	0,2	4,6	-3,6	10,6	6,7	17,8	-25,1	-11,7	3,1	-22,5	-20,0	1,0	-2,3	-1,2	1,6	3,5	5,2
4 estrellas	7,9	-0,4	7,5	-5,0	12,7	6,9	2,7	3,3	6,1
Salou	4,2	0,7	4,9	1,7	2,6	4,4	11,2	-41,1	-34,4	8,0	19,8	29,3	3,8	-0,6	3,2	4,6	1,9	6,6
4 estrellas	3,6	2,8	6,5	-7,3	7,5	-0,4
3 estrellas	2,9	-1,3	1,6	11,2	-4,4	6,4
COMUNIDAD VALENCIANA																		
Costa Blanca	0,3	-2,8	-2,5	-2,2	-2,2	-4,4	-4,1	-1,1	-5,1	-1,8	-1,9	-3,7	-1,6	-1,9	-3,4	-2,8	-0,1	-2,9
Benidorm	1,4	-1,4	-0,1	-4,2	-1,3	-5,5	-8,9	-3,0	-11,6	0,9	-3,5	-2,6	-1,9	-2,0	-3,9	-2,9	-1,0	-3,9
4 estrellas	5,0	0,2	5,2	-8,0	-1,6	-9,4	-12,3	2,8	-9,8	-6,3	-7,0	-4,4	-4,4	0,0	-4,4	-2,6	0,4	-2,1
3 estrellas	-4,0	-2,5	-6,4	-5,1	-2,7	-7,6	-14,2	-10,6	-23,3	-5,6	-6,5	-11,7	-5,5	-4,9	-10,1	-6,7	-3,3	-9,8
Denia	-3,4	-14,4	-17,3	-14,1	-16,4	-28,2	-21,8	19,4	-6,6	-25,4	15,4	-13,9	-15,2	-4,5	-19,0	-7,0	6,6	-0,9
4 estrellas
Costa Azahar	-2,3	-1,8	-4,1	7,2	7,3	15,0	5,2	-0,1	5,0	-2,7	2,3	-0,5	0,7	1,5	2,2	1,4	3,3	4,7
Benicasim	1,4	-8,2	-6,8	6,3	1,9	8,3	7,5	2,9	10,6	-2,9	21,4	18,0	-1,9	10,8	8,6	4,8	-5,3	-0,8
Peñíscola	-8,1	-0,2	-8,3	10,4	21,6	34,3	-1,5	5,4	3,8
4 estrellas	-12,3	-0,5	-12,8	11,9	23,5	38,1
3 estrellas	5,6	-2,7	2,8
Costa Valencia	8,3	-2,5	5,6	1,6	-11,7	-10,3	3,8	-30,1	-27,4	22,1	-9,3	10,8	9,6	-9,8	-1,2	9,4	-0,3	9,1
Gandia	9,6	3,3	13,2	-1,2	-14,6	-15,7	11,9	-40,3	-33,2	44,0	-14,8	22,8	14,3	-8,5	4,6	.	.	.
4 estrellas	4,0	-3,8	0,0
3 estrellas	11,8	3,2	15,3	16,4	-27,4	-15,5
MURCIA																		
Costa Cálida	0,9	-2,2	-1,3	11,1	-16,5	-7,2	15,1	-14,2	-1,2	13,2	-0,7	12,5	8,7	-7,4	0,6	5,9	-2,8	3,0
Cartagena	-3,5	7,7	4,0	17,0	-29,2	-17,1	11,4	-21,2	-12,3	6,5	3,2	9,9	9,1	-9,2	-1,0	6,1	-2,9	3,1
4 estrellas	-2,8	7,5	4,5	31,4	-41,0	-22,5	23,3	-27,9	-11,1
3 estrellas	-6,5	15,6	8,0	-3,9	2,8	-1,2	.	.	.	1,8	-8,2	-6,6
PROMEDIO VACACIONAL	1,6	-0,9	0,6	1,7	-3,9	-2,3	0,8	-2,3	-1,6	4,0	1,6	5,6	2,0	-1,7	0,2	1,1	-1,0	0,1
5 estrellas	-5,0	1,4	-3,6	3,4	-0,8	2,5	-3,2	6,3	3,0	-1,6	14,3	12,5	-1,5	4,2	2,5	-3,0	2,5	-0,6
4 estrellas	1,5	-0,9	0,6	0,6	-4,3	-3,8	-0,7	-3,1	-3,8	3,3	1,4	4,7	1,3	-2,0	-0,7	1,2	-1,9	-0,8
3 estrellas	1,2	-1,5	-0,4	0,2	-4,4	-4,2	5,2	-2,8	2,2	3,5	0,3	3,9	1,8	-2,4	-0,6	1,1	-0,5	0,6
PROMEDIO ESPAÑA	4,4	0,4	4,8	2,3	0,9	1,4	-0,8	0,6	0,6	3,8	1,4	5,3	3,2	-0,2	3,0	2,5	0,7	3,2
5 estrellas	5,2	2,3	7,6	4,9	0,2	5,1	0,7	3,2	4,0	5,4	6,0	11,6	4,2	2,7	7,0	1,4	2,4	3,8
4 estrellas	3,9	0,3	4,2	1,1	-2,3	-1,3	0,2	-1,7	-1,4	2,4	1,1	3,6	2,2	-0,7	1,5	2,4	-0,1	2,3
3 estrellas	2,2	-1,0	1,2	0,0	-1,5	-1,4	1,4	-1,1	0,3	1,9	1,1	3,0	1,4	-0,9	0,5	1,3	0,4	1,7

Fuente: Elaborado por EXCELTUR a partir de la Encuesta de Ocupación Hotelera (INE)

DESTINOS URBANOS. TASAS VARIACIÓN DE SEPTIEMBRE A DICIEMBRE DE 2019 RESPECTO A 2018. (PARA CIUDADES CON MÁS DE 3.000 PLAZAS HOTELERAS)

	sep-19			oct-19			nov-19			dic-19			Cuatrimestral Sep - Dic 2019			Acumulado anual Ene - Dic 2019		
	ADR (€)	Ocupación (%)	RevPAR (€)	ADR (€)	Ocupación (%)	RevPAR (€)	ADR (€)	Ocupación (%)	RevPAR (€)	ADR (€)	Ocupación (%)	RevPAR (€)	ADR (€)	Ocupación (%)	RevPAR (€)	ADR (€)	Ocupación (%)	RevPAR (€)
Madrid	13,1	2,2	15,6	3,1	-0,1	2,9	5,8	-1,9	3,8	15,2	3,0	18,7	8,6	0,7	9,4	8,0	1,5	9,6
5 estrellas	13,5	4,9	19,1	4,5	-2,5	2,0	3,0	-2,8	0,1	19,2	2,1	21,7	9,3	0,2	9,5	7,8	1,8	9,7
4 estrellas	11,5	2,2	13,9	-1,7	-0,8	-2,4	4,5	-0,8	3,6	10,4	4,3	15,2	5,4	1,0	6,5	6,9	1,3	8,3
3 estrellas	16,7	5,6	23,2	11,4	5,6	17,7	3,5	5,4	9,1	18,5	5,1	24,6	12,1	5,5	18,2	10,1	7,1	17,9
Barcelona	20,3	2,5	23,3	6,7	-0,7	5,9	1,9	0,6	2,5	1,2	-3,8	-2,6	9,3	0,0	9,4	6,9	3,0	10,1
5 estrellas	25,8	12,0	40,9	4,9	6,0	11,2	-10,0	16,3	4,6	0,7	-5,6	-5,0	8,2	8,4	17,3	4,6	7,2	12,2
4 estrellas	19,2	2,6	22,3	5,2	-1,5	3,7	1,7	-0,7	1,0	0,9	-1,0	-0,1	8,2	0,0	8,3	5,2	3,3	8,7
3 estrellas	16,6	-1,1	15,4	7,7	-5,1	2,2	6,6	-0,5	6,0	4,1	-7,8	-4,0	10,0	-3,4	6,3	9,8	-1,1	8,6
Palma de Mallorca	3,5	-4,7	-1,4	0,1	-7,7	-7,6	-5,8	-1,6	-7,3	13,9	-7,5	5,4	2,6	-5,5	-3,1	4,3	-3,1	1,0
5 estrellas	5,7	5,0	11,0	4,5	3,7	8,4	10,5	-5,1	4,9	16,1	3,2	19,8	8,5	2,3	10,9	-0,8	1,9	1,1
4 estrellas	2,4	-1,5	0,9	-3,8	-2,4	-6,1	-12,5	-3,8	-15,8	2,1	-12,9	-11,0	-1,0	-3,5	-4,4	1,8	-0,8	1,0
3 estrellas	1,7	-10,1	-8,5	-4,2	-22,4	-25,6	-	-	-	-	-	-	-	-	-	-	-	-
Valencia	9,9	4,7	15,1	12,0	2,7	15,0	7,7	7,4	15,6	-1,1	-1,3	-2,4	8,1	3,5	11,9	8,0	3,6	11,9
5 estrellas	-3,0	0,5	-2,6	10,5	6,0	17,1	0,1	27,2	27,3	-0,3	-13,5	-13,8	2,3	4,6	6,9	3,6	6,1	10,0
4 estrellas	12,0	6,5	19,2	14,7	2,5	17,5	8,4	10,2	19,4	-1,9	3,3	1,3	9,4	5,6	15,5	8,9	3,4	12,4
3 estrellas	14,8	0,6	15,5	5,9	2,9	8,9	2,9	1,4	4,3	2,1	1,3	3,4	7,2	1,3	8,7	8,2	2,6	10,9
Sevilla	7,7	-0,1	7,6	3,2	-0,1	3,0	12,5	0,9	13,5	-2,1	-5,2	-7,2	5,7	-0,9	4,8	5,1	2,5	7,7
5 estrellas	10,1	9,2	20,2	0,8	2,2	3,0	33,9	-3,2	29,6	-2,3	13,3	10,8	9,6	4,7	14,9	-0,1	2,4	2,3
4 estrellas	7,6	-2,0	5,5	8,2	-2,2	5,8	7,1	-0,9	6,2	1,8	-8,4	-6,8	6,7	-3,1	3,4	7,6	0,5	8,1
3 estrellas	4,4	4,6	9,2	-11,7	0,5	-11,3	20,8	3,6	25,2	-15,6	-10,4	-24,4	-1,0	-0,1	-0,8	0,3	4,0	4,4
Granada	3,3	3,8	7,2	-1,7	4,5	2,7	6,0	7,7	14,1	4,1	9,9	14,4	2,5	6,1	8,8	4,1	4,1	8,4
4 estrellas	-1,5	3,9	2,4	-0,8	2,8	1,9	2,5	2,3	4,8	4,2	5,3	9,8	0,8	3,5	4,3	1,7	2,3	4,1
3 estrellas	-2,3	-1,3	-3,5	-6,2	-0,2	-6,3	7,6	20,1	29,2	14,7	11,9	28,4	1,5	6,5	8,1	3,0	0,5	3,5
Zaragoza	5,5	1,4	6,9	-6,0	6,0	-0,4	1,7	3,5	5,3	10,5	0,7	11,3	1,8	2,8	4,6	2,6	1,3	4,0
4 estrellas	7,0	0,0	7,0	-8,5	5,4	-3,5	2,7	7,7	10,6	13,0	8,5	22,7	1,9	5,1	7,1	5,1	1,4	6,4
3 estrellas	12,8	-2,3	10,2	-1,9	3,0	1,1	-2,8	2,6	-0,2	6,1	0,5	6,7	3,3	1,1	4,5	-1,1	0,4	-0,7
Málaga	3,6	1,2	4,9	3,8	0,1	3,9	6,6	-3,0	3,5	11,4	-1,4	9,9	5,9	-0,6	5,3	5,4	0,6	6,0
4 estrellas	3,5	-0,1	3,4	4,0	0,1	4,1	4,4	1,7	6,2	14,5	-2,2	12,0	6,0	0,2	6,2	6,2	1,1	7,4
3 estrellas	6,2	3,1	9,5	5,2	-0,7	4,4	14,5	-3,3	10,7	12,1	4,0	16,6	8,9	0,7	9,7	8,8	3,8	12,9
Alicante	11,1	-5,0	5,5	15,1	5,3	21,2	12,2	1,7	14,1	-9,0	1,0	-8,1	8,8	0,6	9,4	2,8	2,3	5,2
4 estrellas	19,4	-2,6	16,3	21,9	7,0	30,5	18,1	8,5	28,1	-10,1	1,1	-9,2	14,9	3,4	18,8	7,5	5,1	13,0
3 estrellas	4,7	-7,6	-3,3	-0,7	6,4	5,6	-	-	-	-5,1	3,2	-2,1	-	-	-	-	-	-
Santiago de Compostela	3,9	4,4	8,4	1,6	11,9	13,7	-0,9	11,7	10,7	-1,1	22,1	20,9	1,5	11,4	13,1	2,9	8,3	11,3
4 estrellas	-3,0	2,3	-0,8	5,7	6,6	12,7	6,3	3,7	10,3	-2,9	20,7	17,1	1,4	6,1	7,5	3,5	5,7	9,4
3 estrellas	12,8	-5,1	7,0	-0,2	0,3	0,1	5,7	-4,6	0,9	4,6	16,3	21,6	5,7	0,0	5,9	1,2	1,9	3,2
Bilbao	13,0	2,3	15,6	7,7	-5,1	2,2	0,3	-6,9	-6,7	1,4	-5,1	-3,8	6,9	-3,6	3,1	5,1	0,5	5,7
4 estrellas	17,9	-1,5	16,1	5,7	-3,1	2,5	-3,3	-6,0	-9,0	1,4	-0,3	1,1	6,6	-3,0	3,4	6,0	-1,0	5,0
3 estrellas	1,7	4,8	6,5	-7,8	2,6	-5,4	-8,7	2,0	-6,8	0,7	2,7	3,5	-3,6	3,1	-0,5	-1,9	4,0	2,1
Córdoba	1,6	-1,4	0,1	1,9	1,1	3,0	-4,4	-6,1	-10,2	0,8	-5,7	-4,3	0,2	-2,7	-2,5	-0,7	-0,1	-0,8
4 estrellas	2,4	-1,2	1,2	1,9	0,4	2,4	-9,1	-4,1	-12,8	-10,9	2,4	-8,7	-3,4	-0,8	-4,1	-1,6	1,4	-0,2
3 estrellas	1,2	1,9	3,1	-3,9	6,7	2,5	7,5	-6,7	0,3	-17,4	-8,6	-24,5	-3,2	-1,7	-4,8	-3,1	-1,4	-4,5
Las Palmas	0,7	0,0	0,7	-8,3	-12,1	-19,4	-7,8	-7,2	-14,4	-2,6	-8,2	-10,7	-5,1	-7,1	-11,8	-4,9	-1,4	-6,3
4 estrellas	6,9	-2,7	4,0	-8,4	-0,1	-8,6	-10,6	-1,6	-12,0	-6,1	-6,1	-11,8	-5,8	-2,7	-8,3	-2,1	1,0	-1,2
3 estrellas	-8,7	4,7	-4,4	-16,2	-10,5	-25,0	-14,8	-0,2	-15,0	-10,1	-0,8	-10,8	-12,6	-1,4	-13,8	-11,2	-3,4	-14,2
Salamanca	-1,6	7,2	5,5	4,5	5,6	10,1	2,4	2,6	5,1	2,4	2,0	4,5	1,8	4,7	6,6	-2,7	8,4	5,5
4 estrellas	-1,8	-2,5	-4,3	0,2	-9,7	-9,5	0,0	-14,3	-14,4	6,4	-8,0	-2,1	1,0	-8,2	-7,3	-0,6	-2,9	-3,4
3 estrellas	-13,8	-12,7	-24,7	-8,9	-6,4	-14,7	-1,3	-8,2	-9,4	-5,5	-3,1	-8,4	-8,0	-7,9	-15,4	-	-	-
PROMEDIO URBANO	11,2	1,5	12,8	3,5	0,4	3,9	3,6	0,1	3,7	5,5	0,1	5,4	6,2	0,6	6,9	5,2	2,0	7,3
5 estrellas	17,6	4,5	22,9	4,3	0,2	4,5	2,1	2,5	4,6	9,2	-2,1	6,9	8,6	1,4	10,2	4,9	3,0	8,0
4 estrellas	10,3	1,4	11,8	2,6	0,0	2,5	2,3	-0,5	1,8	3,7	0,4	4,2	5,2	0,4	5,6	5,1	1,8	6,9
3 estrellas	8,1	0,4	8,5	2,0	-0,3	1,7	4,7	1,4	6,2	4,4	1,5	6,0	4,8	0,7	5,5	4,7	1,2	6,0
PROMEDIO ESPAÑA	4,4	0,4	4,8	2,3	-1,4	0,9	1,4	-0,8	0,6	3,8	1,4	5,3	3,2	-0,2	3,0	2,5	0,7	3,2
5 estrellas	5,2	2,3	7,6	4,9	0,2	5,1	0,7	3,2	4,0	5,4	6,0	11,6	4,2	2,7	7,0	1,4	2,4	3,8
4 estrellas	3,9	0,3	4,2	1,1	-2,3	-1,3	0,2	-1,7	-1,4	2,4	1,1	3,6	2,2	-0,7	1,5	2,4	-0,1	2,3
3 estrellas	2,2	-1,0	1,2	0,0	-1,5	-1,4	1,4	-1,1	0,3	1,9	1,1	3,0	1,4	-0,9	0,5	1,3	0,4	1,7

Fuente: Elaborado por EXCELTUR a partir de la Encuesta de Ocupación Hotelera (INE)

DESTINOS URBANOS. DATOS DE REVPAR, TARIFA MEDIA DIARIA Y OCUPACIÓN DE SEPTIEMBRE A DICIEMBRE DE 2019. (PARA CIUDADES CON MÁS DE 3.000 PLAZAS HOTELERAS)

	sep-19			oct-19			nov-19			dic-19			Cuatrimestral Sep - Dic 2019			Acumulado anual Ene - Dic 2019		
	ADR (€)	Ocupación (%)	RevPAR (€)	ADR (€)	Ocupación (%)	RevPAR (€)	ADR (€)	Ocupación (%)	RevPAR (€)	ADR (€)	Ocupación (%)	RevPAR (€)	ADR (€)	Ocupación (%)	RevPAR (€)	ADR (€)	Ocupación (%)	RevPAR (€)
Oviedo	63,2	63,6	40,2	59,0	54,6	32,2	51,6	46,8	24,2	57,4	43,1	24,7	58,5	52,4	30,7	63,3	51,2	32,3
4 estrellas	68,8	72,6	50,0	64,9	56,5	36,7	54,1	49,7	26,8	64,0	42,4	27,1	63,6	55,3	35,2	69,8	55,6	38,7
3 estrellas	48,5	51,0	24,7	46,7	52,0	24,3
La Coruña	70,8	73,5	52,0	61,7	74,5	46,0	60,6	61,6	37,3	58,5	51,6	30,2	63,5	65,6	41,7	63,8	65,8	41,9
4 estrellas	78,6	79,4	62,4	70,9	56,0	70,8	62,4	44,2	62,4	52,2	32,6	63,5	65,6	41,7	63,8	65,8	41,9	47,0
Almería	60,0	81,2	48,7	49,7	67,2	33,4	51,9	65,0	33,7	49,1	58,9	28,9	53,5	69,2	37,1	65,9	70,6	46,4
4 estrellas	68,8	83,1	57,2	56,2	67,1	37,7	60,1	70,3	42,2	58,1	61,9	35,5	61,9	72,0	44,6	77,9	74,5	57,9
Gijón	61,9	75,8	46,9	57,1	59,5	34,0	51,6	53,0	27,3	51,4	46,4	23,9	56,5	59,4	33,6	63,0	58,7	36,9
4 estrellas	75,8	76,9	58,3	67,0	64,7	43,3	60,9	62,9	38,3	58,9	50,6	29,8	66,5	63,8	42,4	75,1	62,3	46,7
3 estrellas	52,1	79,6	41,5	42,8	60,9	26,1	41,9	39,7	16,6	40,8	44,4	18,1	46,2	58,5	27,0	49,9	53,3	26,6
Santander	82,7	85,3	70,5	73,4	71,6	52,5	66,3	52,5	34,8	67,1	47,6	32,0	73,9	64,5	47,7	84,8	66,2	56,0
4 estrellas	88,7	87,2	77,4	76,9	76,2	58,7	69,0	59,5	41,0	68,9	47,8	32,9	77,5	67,7	52,5	90,9	69,2	62,6
3 estrellas	87,0	74,8	65,1	78,9	72,2	57,0	69,6	45,0	31,3	70,8	46,9	33,2	78,1	59,7	46,7	88,1	63,2	55,5
San Sebastián	173,9	88,2	153,3	131,7	85,1	112,1	115,9	63,9	74,0	97,4	50,6	49,3	135,9	72,7	99,0	140,6	72,5	101,7
4 estrellas	186,0	91,4	170,1	144,7	90,1	130,3	115,0	74,6	85,8	110,2	56,8	62,5	145,5	79,2	115,4	149,5	78,3	116,7
3 estrellas	152,4	94,5	143,9	108,5	91,1	98,9	84,1	73,7	61,9	83,1	55,3	46,0	111,3	78,7	87,7	116,7	78,7	91,6
Toledo	73,2	73,6	53,9	71,0	74,9	53,2	68,1	61,8	42,1	76,6	50,4	38,6	72,0	65,2	47,0	70,5	63,9	45,0
4 estrellas	77,6	81,1	63,0	80,6	84,9	68,4	73,0	74,6	54,5	96,2	47,9	46,0	80,5	72,1	58,0	77,7	70,0	54,4
3 estrellas	58,8	71,7	42,2	62,1	72,3	44,9	60,9	59,0	35,9	62,8	53,1	33,4	61,1	64,0	39,1	59,6	61,9	36,9
Murcia	53,1	59,2	31,5	53,5	61,9	33,1	52,4	60,8	31,9	53,7	52,5	28,2	53,2	58,6	31,2	53,4	57,9	30,9
4 estrellas	61,7	63,9	39,4	61,8	69,2	42,8	60,1	67,9	40,8	58,8	56,2	33,0	60,7	64,3	39,0	61,4	63,5	39,0
3 estrellas	48,8	50,5	24,6	48,5	55,7	27,0	50,0	48,7	24,4	57,6	49,6	28,6	51,0	51,2	26,1	49,9	48,9	24,4
Vitoria	66,3	76,6	50,8	65,0	74,3	48,3	62,2	65,1	40,5	61,0	55,6	33,9	63,9	67,9	43,4	66,2	67,7	44,7
4 estrellas
3 estrellas	69,3	77,6	53,8	70,7	72,9	51,5	67,7	63,6	43,0	66,8	53,5	35,7	68,8	66,9	46,0	72,2	69,8	50,3
Valladolid	64,6	75,4	48,7	66,1	72,2	47,7	62,3	68,5	42,6	63,1	55,3	34,9	64,1	67,8	43,4	63,6	67,0	42,6
4 estrellas	69,8	75,0	52,3	73,2	71,4	52,3	69,0	67,8	46,8	68,3	54,3	37,1	70,2	66,9	47,0	69,2	67,2	46,5
3 estrellas	57,4	76,7	44,1	56,6	71,6	40,5	57,9	69,3	40,1	56,7	54,4	30,9	57,2	68,0	38,9	57,0	64,4	36,7
Burgos	59,2	72,8	43,1	58,9	68,7	40,4	66,0	51,5	34,0	53,7	50,7	27,2	59,3	61,0	36,2	58,6	62,2	36,4
4 estrellas	67,3	81,1	54,6	67,0	81,1	54,4	86,2	61,1	52,6	58,0	59,6	34,6	69,3	70,7	49,1	67,2	70,8	47,6
3 estrellas	51,9	72,5	37,6	53,8	70,1	37,7	49,3	49,2	24,3	50,3	48,7	24,5	51,6	60,1	31,0	53,0	60,1	31,9
Jerez de la Frontera	73,4	72,6	53,2	75,0	60,4	45,3	68,0	53,7	36,5	73,1	42,2	30,8	72,6	57,4	41,6	73,8	59,5	43,9
4 estrellas	66,5	85,4	56,8	65,4	72,9	47,6	55,4	60,8	33,7	62,2	44,4	27,6	62,9	65,9	41,4	66,7	68,9	45,9
3 estrellas	47,9	60,3	28,9	47,1	50,1	23,6
León	58,2	79,5	46,3	58,2	71,7	41,7	57,0	59,8	34,1	55,6	53,0	29,4	57,5	66,5	38,2	55,2	65,7	36,3
4 estrellas	71,5	85,8	61,4	68,1	80,4	54,8	60,5	69,2	41,9	69,3	58,0	40,2	67,5	73,9	49,9	66,5	72,6	48,2
3 estrellas	56,4	88,2	49,7	60,2	83,4	50,2	56,6	68,2	38,6	53,5	57,0	29,5	57,0	73,7	42,0	54,2	72,0	39,0
Pamplona	73,6	81,5	60,0	75,8	73,5	55,7	71,7	67,1	48,1	69,6	55,7	38,8	73,0	69,6	50,7	77,7	67,2	52,1
4 estrellas	80,7	83,2	67,1	83,7	75,3	63,0	78,2	68,0	53,1	79,1	71,4	45,1	79,9	71,4	57,1	85,5	68,4	58,4
3 estrellas	66,5	82,8	55,1	65,9	78,8	51,9	67,9	74,2	50,4	64,7	48,4	31,3	66,4	71,1	47,2	68,9	70,6	48,6
PROMEDIO URBANO	110,7	82,8	91,6	105,0	79,2	83,2	91,3	70,4	64,3	88,1	59,4	52,4	100,3	73,3	73,5	98,8	73,7	72,8
5 estrellas	228,1	80,7	184,0	208,9	76,8	160,5	173,2	66,9	116,0	180,3	51,8	93,4	200,2	68,9	138,0	200,1	69,1	138,2
4 estrellas	117,3	86,3	101,2	110,7	82,2	90,9	96,3	74,1	71,4	91,6	61,4	56,3	105,5	76,4	80,6	104,2	76,7	79,9
3 estrellas	87,5	83,1	72,7	85,4	79,6	67,9	73,9	72,0	53,2	71,3	62,0	44,2	80,9	74,9	60,6	79,8	74,7	59,6
PROMEDIO ESPAÑA	94,2	76,3	71,8	85,8	66,6	57,1	83,2	60,4	50,2	86,0	53,9	46,3	88,3	65,8	58,1	91,0	67,3	61,2
5 estrellas	194,6	77,3	150,4	184,3	72,5	133,7	168,2	66,1	111,2	175,7	57,7	101,4	182,3	69,0	125,9	190,4	69,0	131,3
4 estrellas	102,0	84,6	86,3	91,5	73,8	67,5	89,4	69,5	62,1	92,2	61,7	56,9	94,9	73,9	70,1	97,6	75,0	73,1
3 estrellas	77,1	79,5	61,3	66,8	67,5	45,1	64,4	62,4	40,2	66,3	56,2	37,2	70,4	68,7	48,4	74,6	70,9	52,8

Fuente: Elaborado por EXCELTUR a partir de la Encuesta de Ocupación Hotelera (INE)

DESTINOS URBANOS. TASAS VARIACIÓN DE SEPTIEMBRE A DICIEMBRE DE 2019 RESPECTO A 2018. (PARA CIUDADES CON MÁS DE 3.000 PLAZAS HOTELERAS)

	sep-19			oct-19			nov-19			dic-19			Cuatrimestral Sep - Dic 2019			Acumulado anual Ene - Dic 2019		
	ADR (€)	Ocupación (%)	RevPAR (€)	ADR (€)	Ocupación (%)	RevPAR (€)	ADR (€)	Ocupación (%)	RevPAR (€)	ADR (€)	Ocupación (%)	RevPAR (€)	ADR (€)	Ocupación (%)	RevPAR (€)	ADR (€)	Ocupación (%)	RevPAR (€)
Oviedo	1,2	-2,7	-1,6	-1,8	7,9	5,9	-11,4	5,1	-6,9	5,3	8,9	14,7	-1,6	4,2	2,5	-0,1	4,1	4,1
4 estrellas	4,0	-1,4	2,5	-3,8	9,0	4,8	-16,3	-1,2	-17,3	5,5	16,8	23,2	-2,4	4,4	1,8	-0,4	3,5	3,1
3 estrellas	-11,2	-8,2	-18,5	-7,9	-9,2	-16,4
La Coruña	19,2	5,5	25,8	12,4	13,0	27,1	16,3	-12,3	2,0	5,6	2,3	8,1	14,6	2,4	17,4	7,6	4,6	12,5
4 estrellas	18,7	13,1	34,2	8,1	20,0	29,6	14,9	-7,4	6,3	-4,3	6,0	1,4	10,5	8,0	19,5	4,9	4,7	9,9
Almería	-16,0	3,8	-12,8	-13,8	-8,2	-20,9	2,2	1,2	3,4	-4,2	28,7	23,3	-11,3	2,0	-9,5	-5,1	-1,6	-6,6
4 estrellas	-15,8	5,6	-11,0	-12,2	-8,6	-19,8	6,4	1,5	7,9	1,6	15,2	17,1	-9,3	1,0	-8,4	-3,5	-1,3	-4,7
Gijón	-3,0	-5,6	-8,5	-0,6	0,6	0,0	-0,6	18,0	17,3	0,0	7,8	6,9	-1,9	4,1	2,1	-3,4	1,4	-2,0
4 estrellas	-0,2	-1,7	-1,9	-2,2	-0,4	-2,5	3,9	15,3	19,9	0,8	10,3	11,1	-0,4	4,7	4,4	0,4	5,1	5,5
3 estrellas	-9,8	0,9	-9,0	-15,7	31,4	10,8	-15,7	56,9	32,2	-23,2	68,9	-29,7	-14,8	27,3	8,5	-22,7	12,2	-13,1
Santander	0,8	3,8	4,6	1,8	-1,8	-0,1	7,1	11,8	19,7	5,6	6,3	12,2	2,6	4,0	6,6	1,8	-0,8	1,0
4 estrellas	1,5	-5,3	-3,9	6,7	-3,1	3,5	9,4	10,6	20,9	9,9	-3,8	5,8	5,2	-1,3	3,8	3,4	-4,3	-1,0
3 estrellas	2,7	-5,3	-2,8	0,0	-1,1	12,7	10,7	24,8	11,2	-1,1	23,7	37,6	3,6	3,6	7,3	3,0	0,2	3,2
San Sebastián	2,2	0,3	2,5	2,4	5,5	8,0	9,7	5,3	15,4	11,6	-1,1	10,3	4,8	3,0	8,0	4,6	0,2	4,8
4 estrellas	3,6	-0,3	3,3	4,1	4,9	9,3	7,2	8,0	15,8	9,0	-1,9	7,0	6,8	4,3	11,4	5,0	0,9	5,9
Toledo	10,7	9,6	21,4	-2,8	4,6	1,7	1,2	1,6	2,9	14,6	1,2	15,9	5,1	4,5	9,8	4,5	2,8	7,4
4 estrellas	7,0	8,3	15,8	-4,5	5,6	0,9	-3,4	5,1	1,5	28,9	3,9	34,0	4,2	5,9	10,3	3,5	5,1	8,7
3 estrellas	-2,9	13,8	10,4	-2,5	1,3	-1,2	10,0	4,6	15,0	4,4	3,5	8,0	1,4	5,8	7,3	1,8	-3,9	-2,1
Murcia	0,5	-6,5	-6,0	0,1	-2,0	-1,9	-3,5	-8,3	-11,5	0,9	-6,6	-5,8	-0,6	-5,9	-6,5	0,7	-5,1	-4,4
4 estrellas	2,6	-3,5	-1,0	0,6	5,6	6,2	-5,0	-1,1	-6,1	-2,9	-1,1	-4,0	-1,2	0,0	-1,2	1,4	-1,4	0,0
3 estrellas	-1,3	-1,9	-3,2	-3,6	2,1	-1,6	1,2	-17,8	-16,8	15,2	7,5	23,9	2,5	-3,5	-1,1	1,1	-3,8	-2,7
Vitoria	2,7	-0,3	2,4	-0,5	3,4	2,9	3,6	2,3	6,0	3,7	0,7	4,4	2,2	1,5	3,8	4,7	2,9	7,7
4 estrellas
3 estrellas	6,0	-2,7	3,1	6,5	-5,0	1,2	3,1	-6,7	-3,8	9,7	-7,7	1,3	6,2	-5,3	0,5	9,6	1,8	11,6
Valladolid	3,3	4,1	7,5	4,5	2,5	7,1	-0,4	-8,6	-8,9	2,4	1,5	3,9	2,5	-0,5	1,9	3,1	2,2	5,4
4 estrellas	3,4	2,4	5,9	6,9	1,9	9,0	3,0	-15,0	-12,4	2,0	-2,3	-0,4	3,9	-3,9	-0,1	3,8	1,5	5,3
3 estrellas	-1,7	13,4	11,5	1,2	0,2	1,5	3,6	-1,9	1,6	2,5	13,0	15,8	1,3	5,5	6,9	1,4	3,4	4,9
Burgos	-6,4	2,2	-4,3	-15,5	8,0	-8,8	10,8	-10,2	-0,5	-5,0	9,4	3,9	-5,6	2,1	-3,5	0,0	6,6	6,7
4 estrellas	-7,9	-1,6	-9,4	-19,6	7,7	-13,5	21,9	-8,6	11,5	-2,9	7,3	4,2	-4,6	1,0	-3,5	3,0	4,3	7,5
3 estrellas	-0,8	1,9	1,1	-2,1	16,4	13,9	-0,9	-5,6	-6,5	-1,8	15,2	13,2	-1,2	6,5	5,2	3,1	6,1	9,5
Jerez de la Frontera	4,7	6,6	11,6	4,6	-5,6	-1,3	6,6	-9,4	-3,4	26,6	8,1	36,8	8,5	-0,6	7,7	2,8	2,8	5,7
4 estrellas	-3,5	11,3	7,4	-2,3	5,9	3,5	-9,6	-12,2	-20,6	7,1	-4,7	2,0	-2,3	0,8	-1,6	-6,8	6,6	-0,6
3 estrellas	9,7	2,9	12,9
León	4,0	24,4	29,4	3,0	10,6	13,8	0,5	15,3	15,8	0,1	12,4	12,6	2,1	15,5	17,9	-0,4	9,7	9,3
4 estrellas	10,5	16,1	28,3	10,9	8,0	19,7	-4,2	25,7	20,5	4,7	27,2	33,1	6,2	17,6	24,8	5,7	13,7	20,1
3 estrellas	3,5	-2,4	1,0	5,4	1,3	6,7	-0,2	14,2	13,9	4,2	-2,1	2,0	3,5	2,0	5,6	-1,7	-0,7	-2,2
Pamplona	2,9	2,8	5,8	6,1	2,8	9,1	7,2	0,9	8,2	4,8	12,5	17,9	5,1	4,3	9,7	4,4	4,9	9,6
4 estrellas	6,5	-1,3	5,2	6,8	4,8	12,0	4,2	-1,2	2,9	5,2	17,4	23,4	5,7	3,7	9,6	6,4	3,5	10,1
3 estrellas	-0,4	7,8	7,3	-2,8	5,2	2,3	7,2	3,6	11,1	1,3	-1,2	0,1	1,1	4,4	5,6	2,0	7,5	9,7
PROMEDIO URBANO	11,2	1,5	12,8	3,5	0,4	3,9	3,6	0,1	3,7	5,3	0,1	5,4	6,2	0,6	6,9	5,2	2,0	7,3
5 estrellas	17,6	4,5	22,9	4,3	0,2	4,5	2,1	2,5	4,6	9,2	-2,1	6,9	8,6	1,4	10,2	4,9	3,0	8,0
4 estrellas	10,3	1,4	11,8	2,6	0,0	2,5	2,3	-0,5	1,8	3,7	0,4	4,2	5,2	0,4	5,6	5,1	1,8	6,9
3 estrellas	8,1	0,4	8,5	2,0	-0,3	1,7	4,7	1,4	6,2	4,4	1,5	6,0	4,8	0,7	5,5	4,7	1,2	6,0
PROMEDIO ESPAÑA	4,4	0,4	4,8	2,3	-1,4	0,9	1,4	-0,8	0,6	3,8	1,4	5,3	3,2	-0,2	3,0	2,5	0,7	3,2
5 estrellas	5,2	2,3	7,6	4,9	0,2	5,1	0,7	3,2	4,0	5,4	6,0	11,6	4,2	2,7	7,0	1,4	2,4	3,8
4 estrellas	3,9	0,3	4,2	1,1	-2,3	-1,3	0,2	-1,7	-1,4	2,4	1,1	3,6	2,2	-0,7	1,5	2,4	-0,1	2,3
3 estrellas	2,2	-1,0	1,2	0,0	-1,5	-1,4	1,4	-1,1	0,3	1,9	1,1	3,0	1,4	-0,9	0,5	1,3	0,4	1,7

Fuente: Elaborado por EXCELTUR a partir de la Encuesta de Ocupación Hotelera (INE)

DESTINOS URBANOS. DATOS DE REVPAR, TARIFA MEDIA DIARIA Y OCUPACIÓN DE SEPTIEMBRE A DICIEMBRE DE 2019. (PARA CIUDADES CON MÁS DE 3.000 PLAZAS HOTELERAS)

	sep-19			oct-19			nov-19			dic-19			Cuatrimestral Sep - Dic 2019			Acumulado anual Ene - Dic 2019		
	ADR (€)	Ocupación (%)	RevPAR (€)	ADR (€)	Ocupación (%)	RevPAR (€)	ADR (€)	Ocupación (%)	RevPAR (€)	ADR (€)	Ocupación (%)	RevPAR (€)	ADR (€)	Ocupación (%)	RevPAR (€)	ADR (€)	Ocupación (%)	RevPAR (€)
Santa Cruz de Tenerife	68,0	55,7	37,8	73,5	58,6	43,1	71,3	77,2	55,1	73,5	69,2	50,8	71,7	65,4	46,9	71,9	63,4	45,6
3 estrellas	64,5	69,3	44,7															
Ávila	64,3	64,4	41,4	65,8	64,0	42,1	55,2	46,6	25,7	55,8	39,2	21,9	61,3	53,7	32,9	56,6	50,2	28,4
4 estrellas	87,3	76,9	67,1	86,2	75,4	65,0	65,0	52,2	33,9	66,6	45,1	30,1	78,7	62,5	49,2	69,5	60,3	41,9
3 estrellas	49,5	60,3	29,9	55,9	64,8	36,3	53,6	42,7	22,9	49,1	36,2	17,8	52,4	51,2	26,8	49,0	47,1	23,1
Logroño	68,8	76,9	52,9	68,8	69,7	47,9	60,7	59,4	36,0	61,7	49,3	30,4	65,6	64,1	42,0	63,6	62,1	39,5
4 estrellas	73,8	79,4	58,6	74,2	76,6	56,8	64,4	62,5	40,2	68,0	49,3	33,5	70,7	66,9	47,3	68,0	64,1	43,6
3 estrellas	71,8	89,4	64,2	69,5	80,8	56,2	60,9	68,3	41,6	60,2	59,6	35,9	66,4	74,5	49,5	64,7	75,0	48,6
Tarragona	63,9	68,8	44,0	60,8	72,5	44,1	55,7	58,2	32,4	54,4	53,3	29,0	59,3	63,8	37,8	64,1	67,5	43,2
Castellón	51,1	64,6	33,0	53,6	58,1	31,1	51,3	56,5	29,0	52,1	46,7	24,4	52,0	56,6	29,4	55,3	62,3	34,4
4 estrellas	51,3	69,1	35,4	55,0	58,0	31,9	53,7	60,4	32,4	54,6	44,7	24,4	53,5	58,0	31,0	56,6	63,9	36,1
3 estrellas	48,8	57,1	27,9					46,7	25,5	48,6	25,6							
Cádiz	118,8	91,5	108,7	93,2	82,1	76,5	77,1	65,8	50,8	91,4	42,1	38,5	97,6	71,5	69,8	103,4	74,6	76,9
4 estrellas	150,4	92,7	139,5	114,2	81,6	93,2	94,8	61,3	58,1	104,6	37,7	39,4	120,7	68,3	82,6	128,0	72,8	92,9
3 estrellas	93,6	85,8	80,3	87,3	77,1	67,3	78,0	66,7	52,0	62,7	52,4	32,9	82,4	70,5	58,1	87,4	72,2	62,9
Lleida	56,9	68,0	38,7	57,7	70,2	40,5	54,6	52,4	28,6	53,9	53,4	28,8	56,0	61,2	34,3	53,7	61,1	32,8
4 estrellas							60,6	58,6	35,5	63,2	55,9	35,3						
Cáceres	65,6	66,5	43,6	70,1	64,3	45,1	69,7	50,8	35,4	74,5	49,7	37,0	69,7	57,7	40,2	66,5	58,2	38,7
4 estrellas	75,4	74,6	56,3	80,7	67,0	54,1	83,4	56,1	46,8	86,0	59,8	51,4	81,0	64,4	52,1	78,0	64,7	50,5
Badajoz	54,1	57,7	31,2	54,7	55,4	30,3	56,5	54,9	31,1	53,7	48,5	26,0	54,8	54,3	29,7	53,2	52,4	27,9
4 estrellas	54,5	68,3	37,3				58,5	56,7	33,1									
Albacete	59,9	63,1	37,8	49,9	69,0	34,4	49,1	60,3	29,6	50,8	51,2	26,0	52,5	60,9	32,0	50,2	54,5	27,3
4 estrellas	73,4	57,2	42,0	60,5	72,5	43,9	65,2	53,5	34,8	67,0	48,8	32,7	66,1	58,0	38,4	64,0	52,4	33,5
Segovia	65,6	75,6	49,6	67,4	69,9	47,1	62,4	55,0	34,3	71,2	60,3	40,3	66,6	64,4	42,9	65,4	63,0	41,2
4 estrellas	73,6	79,6	58,6	79,4	70,7	56,1	78,0	53,5	41,7	87,1	57,2	49,9	79,1	65,3	51,6	77,8	64,4	50,1
3 estrellas	70,1	84,6	59,3	68,3	79,8	54,5	55,7	56,9	31,7	68,3	55,7	38,1	66,3	69,3	45,9	65,6	65,3	42,8
Cuenca	59,1	58,3	34,4	59,6	55,5	33,1	61,9	43,5	26,9	68,3	37,5	25,6	61,6	48,8	30,1	58,8	50,7	29,8
4 estrellas	66,5	79,5	52,9	68,9	77,8	53,6	70,9	65,0	46,1	77,5	47,4	37,2	70,2	67,6	47,4	66,2	68,8	45,5
Elche	52,8	82,0	43,3	52,1	75,1	39,2	51,6	65,7	33,9	49,9	54,3	27,1	51,8	69,3	35,9	53,0	72,3	38,3
Lugo	50,2	68,4	34,3	47,1	62,6	29,5	45,3	47,8	21,7	44,3	38,1	16,9	47,2	54,4	25,7	47,6	55,6	26,5
Huelva	68,6	72,1	49,4	66,4	70,6	46,9	61,6	62,5	38,5	52,6	65,9	34,6	62,5	67,7	42,3			
Teruel	57,3	59,8	34,3	59,2	60,6	35,9	56,9	56,9	31,9	59,8	52,5	31,4	58,3	57,2	33,3	61,4	55,9	34,3
3 estrellas	61,8	71,1	44,0	60,7	70,5	42,8	55,5	64,4	35,7	59,1	56,2	33,2	59,2	65,2	38,6	62,9	65,3	41,1
Mérida	58,4	72,9	42,6	59,4	68,6	40,7	54,0	58,3	31,5	57,4	58,6	33,6	57,5	64,6	37,1	59,6	65,1	38,7
4 estrellas	63,0	80,7	50,8	67,7	74,6	50,4	57,8	66,3	38,3	62,2	57,5	35,8	62,9	69,8	43,8			
Ciudad Real	51,7	56,3	29,1	52,4	56,7	29,7	52,4	50,8	26,6	53,6	45,9	24,6	52,5	52,4	27,5	52,0	48,6	25,3
4 estrellas	53,4	55,2	29,5	54,7	55,9	30,6	54,6	48,3	26,4	55,6	45,4	25,2	54,5	51,2	27,9	54,5	49,0	26,7
Pontevedra	60,2	91,3	54,9	57,8	69,7	40,3	48,3	51,8	25,0	54,2	36,0	19,5	56,4	63,4	35,7	58,1	66,1	38,4
Guadalajara	55,5	71,3	39,6	52,2	64,4	33,6	50,4	53,9	27,2	50,3	50,9	25,6	52,4	60,1	31,5	51,8	58,9	30,5
Ourense	53,0	68,4	36,2	56,0	63,7	35,6	60,9	60,8	37,0	55,3	49,5	27,4	56,2	60,6	34,1	55,3	59,3	32,8
4 estrellas	58,5	71,8	42,0	64,3	68,6	44,1				63,7	53,8	34,3						
Jaén	58,2	64,4	37,5	59,1	73,2	43,2	59,0	63,4	37,4	55,6	52,9	29,4	58,1	63,5	36,9	58,3	62,2	36,3
Huesca	59,8	75,6	45,2	62,7	61,2	38,4	62,6	45,1	28,2	58,9	43,6	25,7	61,0	56,4	34,4			
Zamora	67,9	67,5	45,8	65,6	69,4	45,5	65,4	56,2	36,8	66,6	58,4	40,1	66,8	63,1	42,1	66,3	59,7	39,6
4 estrellas	83,0	69,3	57,5	78,5	78,6	61,7	77,0	69,7	53,7	80,3	65,6	52,7	79,7	70,8	56,4	81,7	65,2	53,2
Soria	56,7	73,0	41,4	55,9	66,9	37,4	49,5	55,5	27,5	53,6	52,2	28,0	54,2	61,8	33,5	56,2	57,9	32,5
Girona	76,8	79,4	61,0	77,7	73,0	56,7	66,4	57,8	38,4	70,3	49,9	35,1	73,7	66,1	48,7	73,7	68,7	50,6
4 estrellas	83,2	88,2	73,3	83,5	82,9	69,2	69,9	59,3	41,5	72,7	47,3	34,4	78,7	69,4	54,6	79,9	72,1	57,6
Palencia	48,3	76,4	36,9	46,6	65,3	30,4	45,8	59,9	27,4	46,3	62,7	29,1	46,9	66,2	31,0	46,5	64,6	30,1
PROMEDIO URBANO	110,7	82,8	91,6	105,0	79,2	83,2	91,3	70,4	64,3	88,1	59,4	52,4	100,3	73,3	73,5	98,8	73,7	72,8
5 estrellas	228,1	80,7	184,0	208,9	76,8	160,5	173,2	66,9	116,0	180,3	51,8	93,4	200,2	68,9	138,0	200,1	69,1	138,2
4 estrellas	117,3	86,3	101,2	110,7	82,2	90,9	96,3	74,1	71,4	91,6	61,4	56,3	105,5	76,4	80,6	104,2	76,7	79,9
3 estrellas	87,5	83,1	72,7	85,4	79,6	67,9	73,9	72,0	53,2	71,3	62,0	44,2	80,9	74,9	60,6	79,8	74,7	59,6
PROMEDIO ESPAÑA	94,2	76,3	71,8	85,8	66,6	57,1	83,2	60,4	50,2	86,0	53,9	46,3	88,3	65,8	58,1	91,0	67,3	61,2
5 estrellas	194,6	77,3	150,4	184,3	72,5	133,7	168,2	66,1	111,2	175,7	57,7	101,4	182,3	69,0	125,9	190,4	69,0	131,3
4 estrellas	102,0	84,6	86,3	91,5	73,8	67,5	89,4	69,5	62,1	92,2	67,1	56,9	94,9	73,9	70,1	97,6	75,0	73,1
3 estrellas	77,1	79,5	61,3	66,8	67,5	45,1	64,4	62,4	40,2	66,3	56,2	37,2	70,4	68,7	48,4	74,6	70,9	52,8

Fuente: Elaborado por EXCELTUR a partir de la Encuesta de Ocupación Hotelera (INE)

DESTINOS URBANOS. TASAS VARIACIÓN DE SEPTIEMBRE A DICIEMBRE DE 2019 RESPECTO A 2018. (PARA CIUDADES CON MÁS DE 3.000 PLAZAS HOTELERAS)

	sep-19			oct-19			nov-19			dic-19			Cuatrimestral Sep - Dic 2019			Acumulado anual Ene - Dic 2019		
	ADR (€)	Ocupación (%)	RevPAR (€)	ADR (€)	Ocupación (%)	RevPAR (€)	ADR (€)	Ocupación (%)	RevPAR (€)	ADR (€)	Ocupación (%)	RevPAR (€)	ADR (€)	Ocupación (%)	RevPAR (€)	ADR (€)	Ocupación (%)	RevPAR (€)
Santa Cruz de Tenerife	-6,6	-19,4	-24,7	3,9	-17,4	-14,1	-3,7	-8,6	-11,9	-2,3	-4,0	-6,2	-2,2	-11,7	-13,7	-1,2	-9,2	-10,3
3 estrellas	-2,2	-13,0	-15,0
Ávila	-1,0	0,5	-0,6	-1,2	-7,2	-8,3	1,9	10,5	12,7	-6,1	15,3	8,3	-1,9	2,4	0,4	-2,9	3,7	0,7
4 estrellas	4,8	3,4	8,3	6,7	-7,4	-1,2	3,0	-1,8	1,1	-4,4	18,1	12,8	3,4	1,2	4,7	-1,8	3,2	1,4
3 estrellas	-9,0	-7,5	-15,8	-11,4	-12,2	-22,2	6,5	5,2	12,1	-9,9	15,3	3,9	-7,7	-3,4	-10,8	-5,5	1,2	-4,3
Logroño	2,6	-0,5	2,1	2,8	4,6	7,5	-4,0	-12,3	-15,8	-0,3	-3,7	-3,9	0,8	-3,1	-2,4	1,3	-1,6	-0,3
4 estrellas	8,6	-0,2	8,4	7,6	8,0	16,2	-4,4	-18,9	-22,4	6,2	5,7	12,3	4,9	-2,3	2,4	2,5	-1,7	0,7
3 estrellas	-0,5	2,5	2,0	0,1	4,2	4,3	-4,4	-12,2	-16,0	-5,5	-6,0	-11,2	-2,2	-3,1	-5,2	0,4	1,7	2,1
Tarragona	0,0	4,5	4,5	-0,4	20,3	19,8	-7,5	10,2	1,9	-11,3	24,5	10,5	-4,0	13,3	8,7	-1,0	21,0	19,7
Castellón	-0,5	-0,8	-1,2	3,0	8,6	11,8	-1,3	4,8	3,4	2,7	-9,9	-7,5	1,0	0,8	1,7	0,7	0,1	0,9
4 estrellas	-5,2	4,6	-0,9	0,7	7,9	8,7	-2,5	7,3	4,6	1,4	-11,6	-10,3	-1,7	2,4	0,7	-3,0	0,6	-2,2
3 estrellas	2,3	-13,5	-11,5	.	.	.	-2,7	-5,7	-8,3	2,0	-6,4	-4,4
Cádiz	6,3	3,2	9,6	6,8	0,0	6,8	0,7	-2,4	-1,7	21,8	-8,4	11,5	8,0	0,4	8,4	0,4	4,5	4,6
4 estrellas	16,2	1,6	18,0	12,1	2,2	14,6	9,5	-17,0	-9,2	26,3	-18,8	2,6	16,6	-6,2	9,4	7,4	1,0	8,3
3 estrellas	-18,8	4,1	-15,5	14,0	-12,2	0,0	22,2	4,8	28,1	1,0	4,8	5,9	0,2	-0,7	-0,6	-4,7	1,9	-3,3
Lleida	7,4	11,8	20,1	11,7	18,5	32,4	5,9	-6,7	-1,1	4,7	19,8	25,4	7,8	11,0	19,6	5,6	17,8	24,3
4 estrellas	0,8	-16,8	-16,2	2,6	15,5	18,6
Cáceres	-2,5	4,7	2,0	-2,2	-1,7	-3,9	-5,6	-11,3	-16,3	2,3	-8,8	-6,6	-2,3	-4,1	-6,4	-5,8	-2,1	-7,7
4 estrellas	-0,3	8,5	8,2	-1,3	-5,2	-6,4	-5,4	-5,6	-10,7	3,6	-1,6	2,0	-1,1	-0,8	-1,9	-3,2	-2,1	-5,1
Badajoz	-1,2	1,5	0,3	3,3	-1,5	1,8	7,5	-3,0	4,3	2,5	14,5	17,4	2,9	2,3	5,2	0,0	5,5	5,5
4 estrellas	-0,7	8,2	7,4	.	.	.	14,7	-1,9	12,5
Albacete	-4,3	0,7	-3,7	-0,5	19,2	18,6	-2,2	28,8	26,0	5,5	31,4	38,6	-1,9	18,1	15,7	-1,3	15,3	13,8
4 estrellas	-0,9	-7,8	-8,6	0,4	26,3	26,8	3,7	8,9	12,9	8,6	39,2	51,2	1,2	13,9	15,3	2,3	9,2	11,6
Segovia	-5,1	0,7	-4,3	1,5	-1,4	0,1	-3,0	-3,4	-6,3	-1,0	15,5	14,3	-1,7	1,9	0,1	-0,7	1,7	0,9
4 estrellas	-6,8	-0,8	-7,6	3,8	4,4	8,4	0,5	-6,9	-6,4	0,3	17,8	18,2	-0,6	2,8	2,1	1,4	0,5	1,8
3 estrellas	-4,1	9,2	4,7	-3,0	6,7	3,5	-7,9	4,6	-3,7	1,2	14,6	16,1	-3,3	8,5	4,9	-3,5	6,1	2,4
Cuenca	0,3	11,7	12,1	-6,5	1,5	-5,1	3,9	-4,0	-0,2	1,7	-13,1	-11,6	-0,9	-0,3	-1,2	-2,0	4,8	2,7
4 estrellas	-0,3	3,9	3,7	-9,3	5,9	-4,0	6,1	2,5	8,8	17,5	-23,5	-10,1	1,7	-2,1	-0,4	0,5	0,9	1,5
Elche	-3,7	13,3	9,2	-5,0	14,7	9,0	-7,3	11,3	3,3	-7,8	14,5	5,5	-5,7	12,7	6,3	-4,1	12,5	7,9
Lugo	9,6	8,9	19,2	0,7	2,3	3,1	6,8	-6,9	-0,6	5,7	-8,9	5,5	6,0	0,3	6,4	6,3	3,4	10,0
Huelva	7,6	6,2	14,3	7,1	6,6	14,1	2,2	-1,6	0,6	-14,4	25,8	7,6	0,9	8,4	9,5	.	.	.
Teruel	0,4	-20,2	-19,9	1,3	2,0	3,3	1,5	-3,4	-1,9	-5,8	31,2	23,6	-0,1	-0,8	-0,8	4,4	-1,7	2,7
3 estrellas	-0,6	-11,4	-12,0	-6,0	5,6	-0,8	-5,4	18,6	12,2	-9,0	38,7	26,2	-5,3	7,8	2,1	-2,1	3,5	1,3
Mérida	1,9	14,1	16,2	4,1	-6,6	-2,8	-0,6	8,2	7,6	-5,0	12,7	7,1	0,4	6,8	7,2	4,8	7,1	12,3
4 estrellas	1,9	20,7	23,0	6,3	-9,1	-3,4	2,3	3,8	6,2	-9,4	-5,5	-14,4	0,3	2,0	2,3	.	.	.
Ciudad Real	8,1	10,9	19,9	9,5	-7,1	1,8	6,9	-4,0	2,7	12,9	13,7	28,3	9,2	2,3	11,6	8,2	5,1	13,7
4 estrellas	7,7	1,8	9,7	12,4	-18,2	-8,1	6,7	-13,8	-8,0	13,9	4,3	18,7	10,1	-7,8	1,5	10,1	-0,8	9,2
Pontevedra	8,4	21,2	31,4	10,6	-7,2	2,7	1,6	14,7	16,6	4,3	-8,7	-4,8	7,7	6,8	15,0	5,0	8,5	13,9
Guadalajara	-6,2	-1,9	-7,9	-6,7	-11,2	-17,1	-8,6	-14,5	-21,8	-13,3	-6,2	-18,7	-8,2	-8,4	-15,9	-3,4	-6,3	-9,5
Ourense	-5,4	5,7	0,1	2,6	12,6	15,5	14,6	4,5	19,7	5,0	5,0	10,3	3,7	6,9	10,8	-1,9	12,1	9,9
4 estrellas	-8,1	6,9	-1,7	1,3	24,0	25,7	.	.	6,2	10,4	17,3
Jaén	-1,5	-9,2	-10,6	-1,2	-0,9	-2,1	1,5	-8,4	-7,0	0,7	-12,3	-9,8	-0,2	-7,1	-7,2	-0,2	-1,4	-1,6
Huesca	21,6	-5,0	15,6	24,2	-6,8	15,7	30,6	-14,5	11,6	19,4	-0,6	18,7	23,7	-6,7	15,4	.	.	.
Zamora	-0,5	-4,0	-4,5	3,3	-0,1	3,1	3,9	8,9	13,1	7,5	15,4	24,0	3,1	4,0	7,1	0,1	2,2	2,4
4 estrellas	-0,2	-7,8	-8,0	-2,3	13,2	10,5	-1,7	21,2	19,1	-4,7	22,3	16,6	-2,4	10,7	8,1	-0,7	4,6	4,0
Soria	-0,1	26,5	26,4	-9,4	12,4	1,8	-11,8	5,2	-7,2	-3,3	10,6	7,0	-6,1	13,8	6,9	-3,5	10,2	6,3
Girona	1,2	-4,7	-3,6	5,0	-4,8	-0,1	-6,4	-13,8	-19,3	6,4	-12,6	-7,0	2,0	-6,9	-5,1	-0,8	-3,8	-4,5
4 estrellas	2,3	2,3	4,6	6,8	2,9	9,9	-7,0	-14,6	-20,6	-0,8	-13,4	-14,1	1,6	-4,5	-3,1	0,5	-1,6	-1,1
Palencia	3,2	7,6	11,0	0,6	10,4	11,1	-4,1	-7,1	-10,9	5,6	13,4	19,7	1,1	5,6	6,7	-1,3	8,2	6,7
PROMEDIO URBANO	11,2	1,5	12,8	3,5	0,4	3,9	3,6	0,1	3,7	5,3	0,1	5,4	6,2	0,6	6,9	5,2	2,0	7,3
5 estrellas	17,6	4,5	22,9	4,3	0,2	4,5	2,1	2,5	4,6	9,2	-2,1	6,9	8,6	1,4	10,2	4,9	3,0	8,0
4 estrellas	10,3	1,4	11,8	2,6	0,0	2,5	2,3	-0,5	1,8	3,7	0,4	4,2	5,2	0,4	5,6	5,1	1,8	6,9
3 estrellas	8,1	0,4	8,5	2,0	-0,3	1,7	4,7	1,4	6,2	4,4	1,5	6,0	4,8	0,7	5,5	4,7	1,2	6,0
PROMEDIO ESPAÑA	4,4	0,4	4,8	2,3	-1,4	0,9	1,4	-0,8	0,6	3,8	1,4	5,3	3,2	-0,2	3,0	2,5	0,7	3,2
5 estrellas	5,2	2,3	7,6	4,9	0,2	5,1	0,7	3,2	4,0	5,4	6,0	11,6	4,2	2,7	7,0	1,4	2,4	3,8
4 estrellas	3,9	0,3	4,2	1,1	-2,3	-1,3	0,2	-1,7	-1,4	2,4	1,1	3,6	2,2	-0,7	1,5	2,4	-0,1	2,3
3 estrellas	2,2	-1,0	1,2	0,0	-1,5	-1,4	1,4	-1,1	0,3	1,9	1,1	3,0	1,4	-0,9	0,5	1,3	0,4	1,7

Fuente: Elaborado por EXCELTUR a partir de la Encuesta de Ocupación Hotelera (INE)



BARÓMETRO DE LA RENTABILIDAD Y EL EMPLEO DE LOS DESTINOS TURÍSTICOS ESPAÑOLES



comunicacion@exceltur.org



<https://www.exceltur.org/>

