


¿Qué son las infografías?

Infografías: el arte de saber comunicar



¿Qué son las infografías?

Es la interpretación visual, gráfica o icónica de la información. Esta formada por: figuras, mapas, viñetas, fotografías, esquemas o diagramas proporciona información de forma visual y rápida.

Las infografías: son contenidos visuales en una web, blog o redes sociales.

El valor del contenido

Es Para Google: Los contenidos influyen notablemente en el posicionamiento natural (SEO)

- **Originales y de calidad (copiar penaliza)**
- **Actualizados**
- **Que se compartan (Redes sociales)**
- **Renovación frecuente de contenidos**

Las infografías: son contenidos visuales en una web, blog o redes sociales.

Tenemos 5 segundos para captar la atención de un usuario que entra en nuestra web.



¿ Ventajas de las infografías en la captación de la atención del usuario?

- **Son útiles**
- **Dan valor a la navegación en una web y aumentan el tiempo de permanencia en la misma. (Captan la atención del usuario)Que se compartan (Redes sociales)**

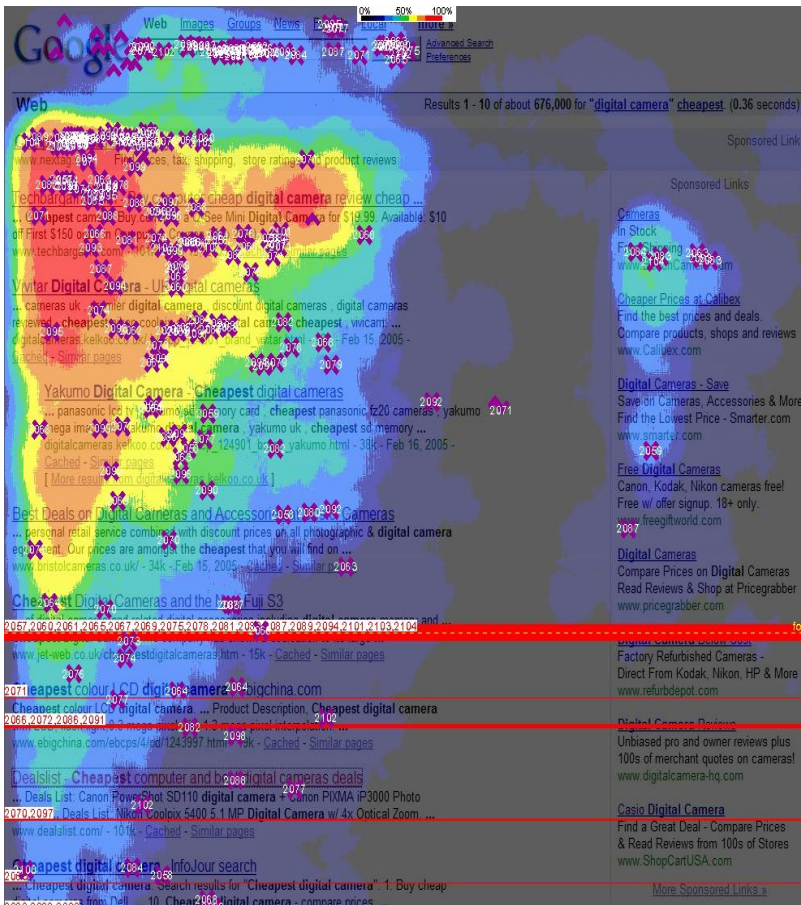
¿Ventajas de las infografías en la captación de la atención del usuario? (II)

- **Sirven para dar informaciones de una manera de más fácil comprensión.**
- **Viralización en redes sociales y blogs.**
- **Extrapolables al mundo offline (diarios, revistas...)**
- **Mayor difusión de la web y por consiguiente, aumentamos el nº de visitas.**
- **Pueden aumentar las posibilidades de venta de un producto o servicio.**

La situación de los contenidos en una web

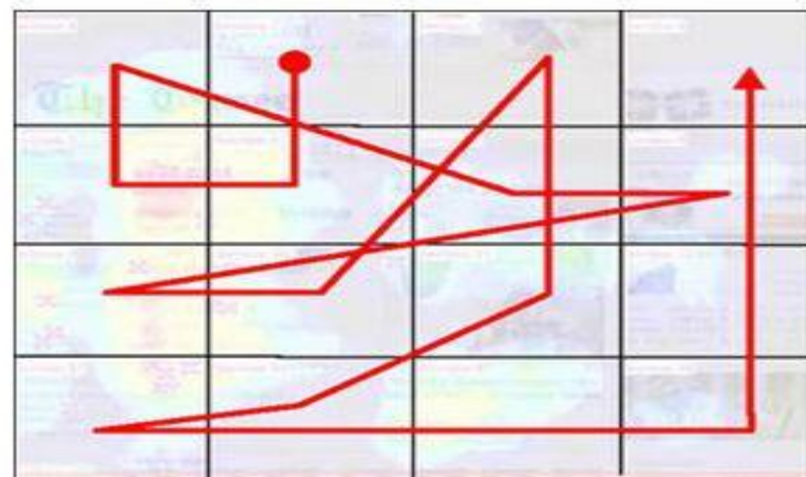
Debemos saber posicionar los contenidos más relevantes (texto y visuales) en una web.

Eye tracking: es el movimiento ocular que hace el visitante cuando entra en una web.



Infografías: el arte de saber comunicar

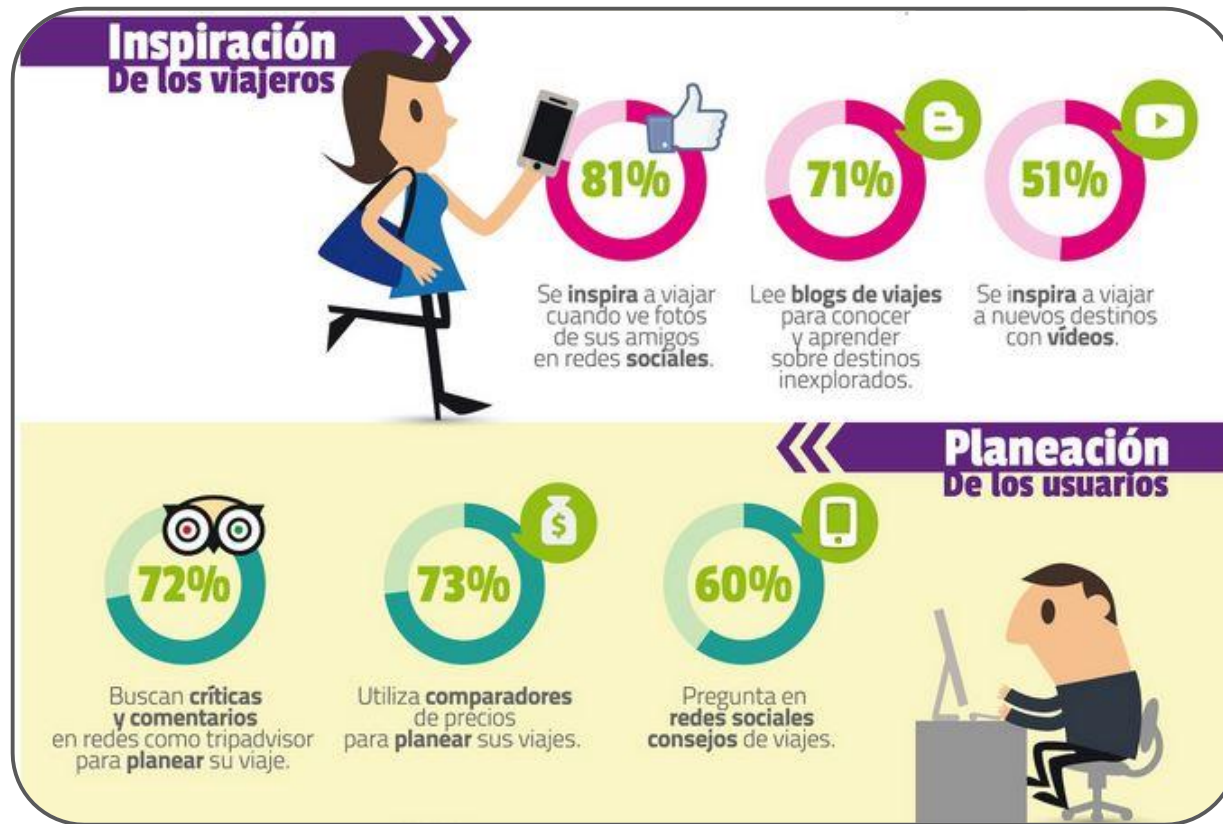
La situación de los contenidos en una web (II)



Zona caliente (mayor visibilidad): **Rojo**
Zona intermedia (visibilidad media): **Amarillo**
Zona tenue (visibilidad baja): **Verde**

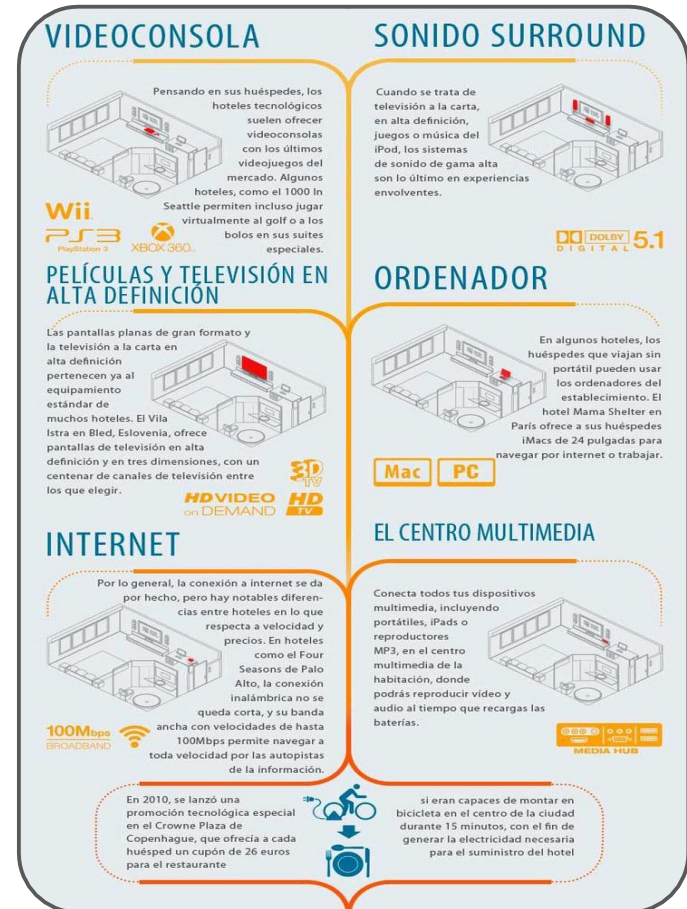
Movimiento completo que realiza el ojo humano, cuando rastrea/escanea una web (comenzando en el punto rojo y finalizando en la zona superior derecha)

Ejemplos de infografías en el turismo



Resultado del informe sobre los viajeros/turistas en Colombia elaborado por: turisTIC



Ejemplos de infografías en el turismo (II)



Hoteles tecnológicos del mundo: hotel.info

Infografías: el arte de saber comunicar

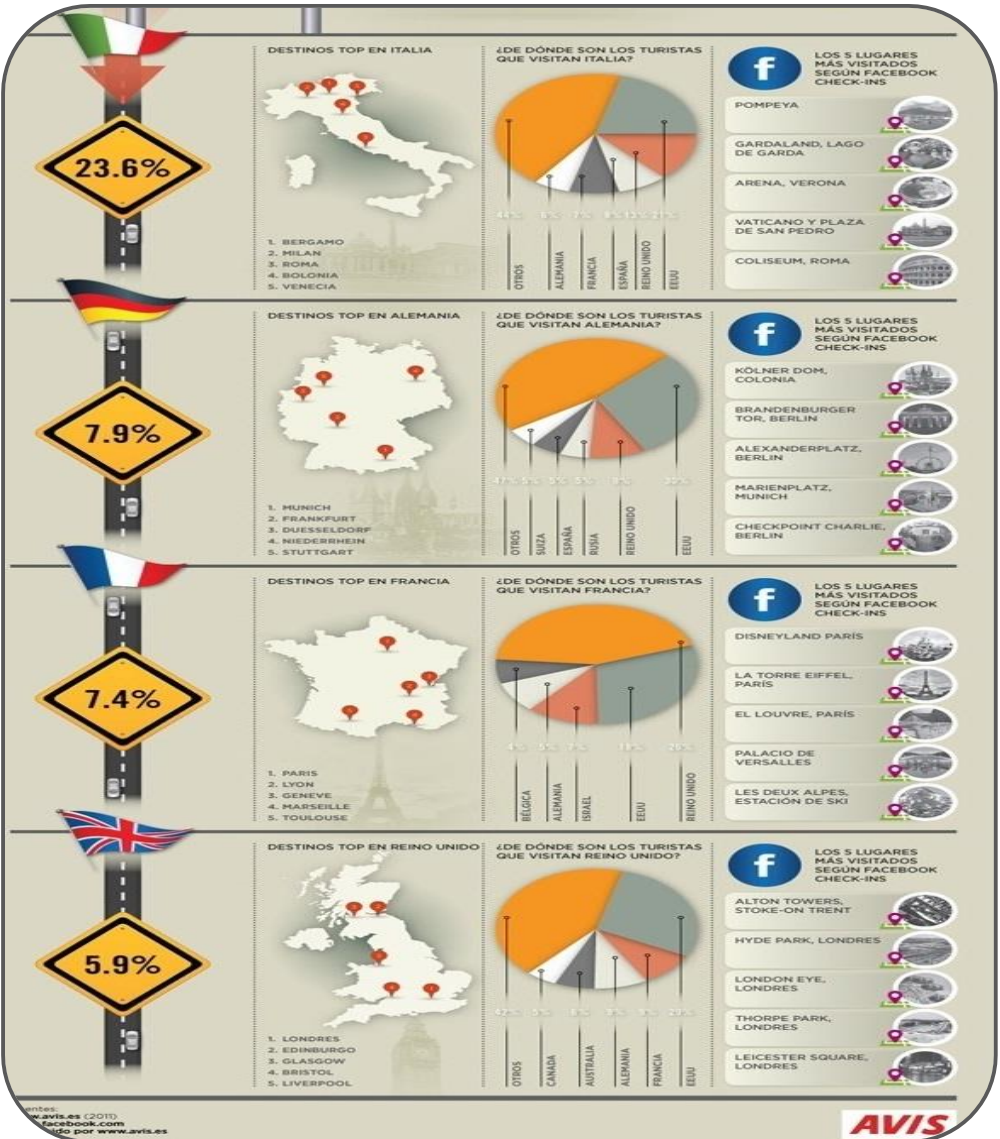
Ejemplos de infografías en el turismo (III)



Alquiler de coches a nivel internacional elaborado por: Avis

Infografías: el arte de saber comunicar

Alquiler de coches a nivel internacional elaborado por: Avis



Infografías: el arte de saber comunicar

Gracias por su atención

Infografías: el arte de saber comunicar



C/ Ricardo Ortiz, 14 - 28017 Madrid.

Teléfono: 685 729 2 47

Web: www.webyposicionamientoseo.com

E-mail: mgs@santisoasesores.com